

**OKRĘGOWA KOMISJA EGZAMINACYJNA
W GDAŃSKU**

**Sprawozdanie ogólne
z egzaminu maturalnego
w 2016 roku**

województwo kujawsko-pomorskie

Opracowanie

dr Wioletta Kozak (Centralna Komisja Egzaminacyjna)
Aleksandra Grabowska (Centralna Komisja Egzaminacyjna)

Opracowanie techniczne

Bartosz Kowalewski (Centralna Komisja Egzaminacyjna)

Współpraca

Beata Dobrosielska (Centralna Komisja Egzaminacyjna)
Agata Wiśniewska (Centralna Komisja Egzaminacyjna)
Pracownia ds. Analiz Wyników Egzaminacyjnych Okręgowej Komisji Egzaminacyjnej w Gdańsku

Centralna Komisja Egzaminacyjna

ul. Józefa Lewartowskiego 6, 00-190 Warszawa
tel. 022 536 65 00, fax 022 536 65 04
e-mail: sekretariat@cke.edu.pl
www.cke.edu.pl

Okręgowa Komisja Egzaminacyjna w Gdańsku

ul. Na Stoku 49, 00-874 Gdańsk
tel. 58 320 55 61, fax 58 520 55 90
e-mail: komisja@oke.gda.pl
www.oke.gda.pl

Egzamin maturalny w maju 2016 roku

1. Organizacja egzaminów

Zgodnie z *Komunikatem dyrektora Centralnej Komisji Egzaminacyjnej w sprawie terminów sprawdzianu, egzaminu gimnazjalnego, egzaminu maturalnego i egzaminu potwierdzającego kwalifikacje zawodowe w 2016 r.* pisemne egzaminy maturalne odbywały się od 4 do 24 maja 2016 r., natomiast egzaminy ustne od 4 maja do 27 maja 2016 r. Osoby, które z przyczyn losowych nie mogły przystąpić do ustnych lub pisemnych egzaminów maturalnych w maju, zdawały egzamin w terminie dodatkowym – od 1 do 17 czerwca, natomiast tym, które nie zdały jednego egzaminu, a przystąpiły do wszystkich egzaminów obowiązkowych, został wyznaczony termin sesji poprawkowej: egzaminów pisemnych – 23 sierpnia, a egzaminów ustnych – od 24 do 26 sierpnia.

Absolwenci liceów ogólnokształcących oraz techników, którzy ukończyli szkołę w 2016 r., obowiązkowo przystępowali do egzaminu maturalnego:

1. w części ustnej z (a) języka polskiego oraz (b) wybranego języka obcego nowożytnego
2. w części pisemnej z (c) języka polskiego, (d) matematyki, (e) wybranego języka obcego nowożytnego oraz (f) wybranego przedmiotu dodatkowego na poziomie rozszerzonym, a w przypadku języków obcych nowożytnych – na poziomie rozszerzonym albo dwujęzycznym.

Absolwenci szkół lub oddziałów z nauczaniem języka danej mniejszości narodowej obowiązkowo przystępowali również do egzaminu maturalnego z nauczanego języka, zarówno w części ustnej, jak i w części pisemnej.

Na tegoroczną maturę przygotowano w kraju 443 rodzaje arkuszy egzaminacyjnych do 25 przedmiotów oraz 75 różnego rodzaju nagrania na płytach CD dla zdających egzaminy z języków obcych nowożytnych, historii muzyki i informatyki.

Prace egzaminacyjne sprawdzali przeszkoleni egzaminatorzy, wpisani do ewidencji egzaminatorów okręgowych komisji egzaminacyjnych, stosując zasady oceniania rozwiązań zadań ustalone w Centralnej Komisji Egzaminacyjnej. W tym roku w województwie kujawsko-pomorskim do sprawdzania ponad 64 000 arkuszy powołano 1 421 egzaminatorów, którzy pracowali w 69 zespołach egzaminatorów. Przeprowadzono również ponad 28 tysięcy egzaminów ustnych.

Przebieg egzaminu maturalnego monitorowało 119 obserwatorów: pracowników kuratoriów oświaty, organów prowadzących, szkół wyższych, ośrodków doskonalenia nauczycieli, jednostek samorządów terytorialnych, poradni pedagogiczno-psychologicznych, OKE.

Unieważniono 9 egzaminów, w tym z powodu naruszenia procedur przeprowadzania egzaminu – 5 prac, z powodu niesamodzielnego rozwiązywania zadań – 4 egzaminy. Maturzyści, którym unieważniono egzaminy, nie mogli przystąpić do sesji poprawkowej w sierpniu – będą mogli poprawiać je dopiero za rok. Rozdanie świadectw dojrzałości odbyło się w szkołach 5 lipca 2016 r.

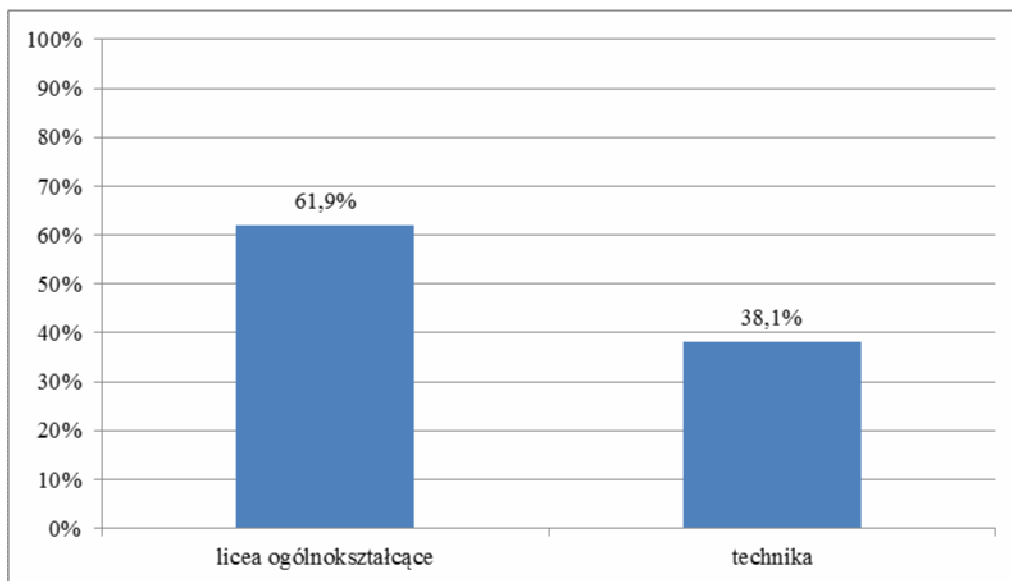
Egzaminy maturalne w sesji majowej przebiegały w województwie kujawsko-pomorskim bez zakłóceń i zgodnie z harmonogramem.

2. Informacja o populacji zdających

Do egzaminów ze wszystkich przedmiotów obowiązkowych w części ustnej i części pisemnej egzaminu maturalnego w maju 2016 roku przystąpiło 13 653 tegorocznych absolwentów szkół ponadgimnazjalnych, w tym 8 457 osób z liceów ogólnokształcących, a 5 196 osób z techników.

Do egzaminu przystąpili również absolwenci z lat ubiegłych, którzy dotychczas nie uzyskali świadectwa dojrzałości, oraz tacy, którzy uzyskali świadectwo we wcześniejszych latach, a w maju 2016 r. przystąpili ponownie do egzaminu maturalnego w celu podwyższenia wyniku egzaminacyjnego albo uzyskania wyniku z nowego przedmiotu.

Na Wykresie 1. przedstawiono procentowy udział absolwentów różnych typów szkół, którzy zdawali egzamin maturalny w 2016 roku.

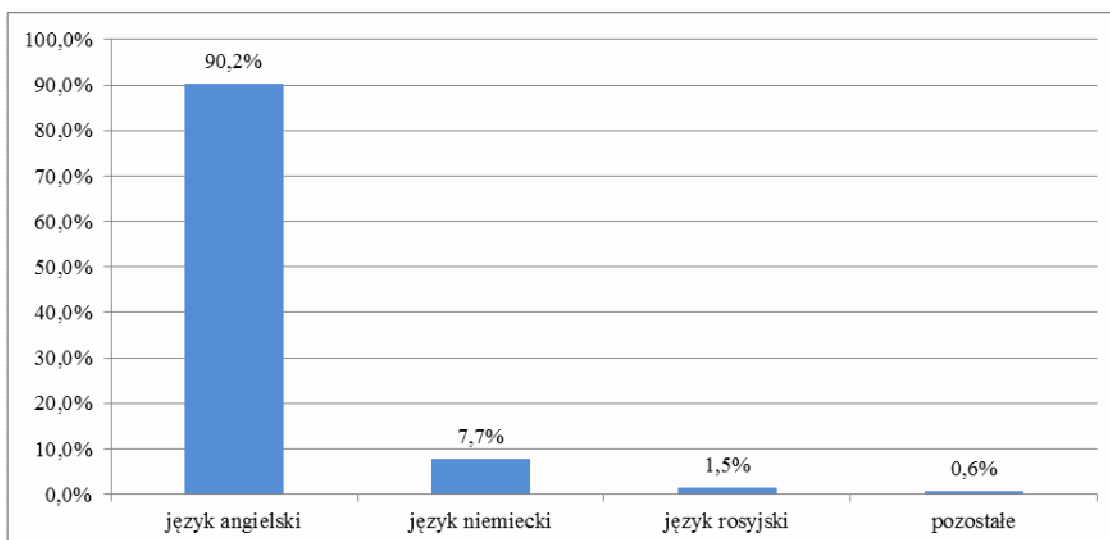


Wykres 1. Odsetek zdających egzamin maturalny w poszczególnych typach szkół

3. Informacja o wyborach przedmiotów egzaminacyjnych

3.1. Wybór przedmiotów obowiązkowych

Wszyscy ubiegający się o świadectwo dojrzałości obowiązkowo zdawali egzamin z następujących przedmiotów: język polski (pisemny i ustny), matematyka (tylko pisemny) i wybrany język obcy nowożytny (angielski, niemiecki, rosyjski, francuski, hiszpański, włoski – egzamin ustny i pisemny). Najczęściej wybieranym językiem obcym na egzaminie był język angielski (por. Wykres 2.).

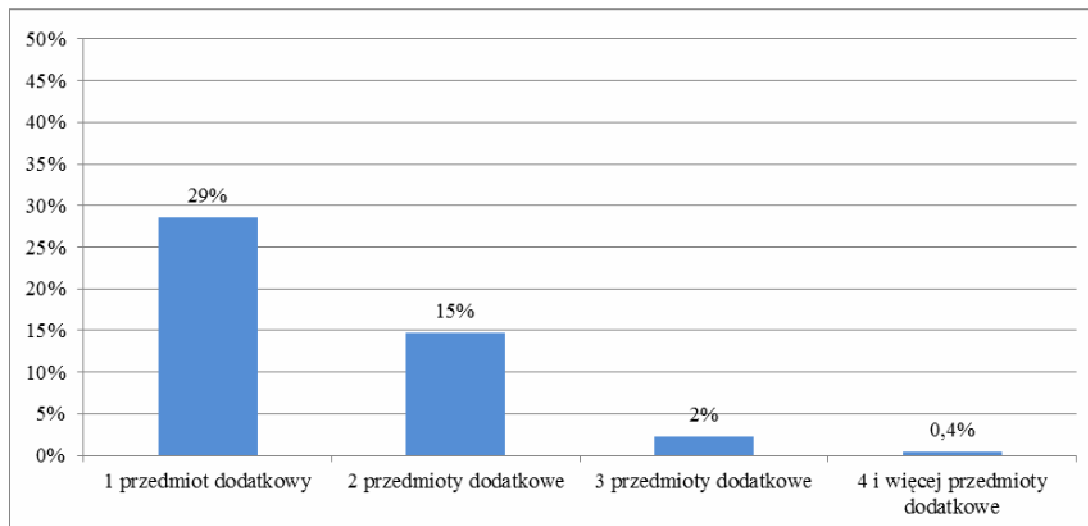


Wykres 2. Wybór języków obcych nowożytnych jako przedmiotów obowiązkowych

Spośród absolwentów, którzy przystąpili do wszystkich egzaminów obowiązkowych, język angielski jako przedmiot obowiązkowy zdawało 12 318 osób, język niemiecki – 1 054, język rosyjski – 210, język francuski – 38, język hiszpański – 31, język włoski – 2 osoby.

3.2. Wybór przedmiotów dodatkowych i poziomu zdawania egzaminu

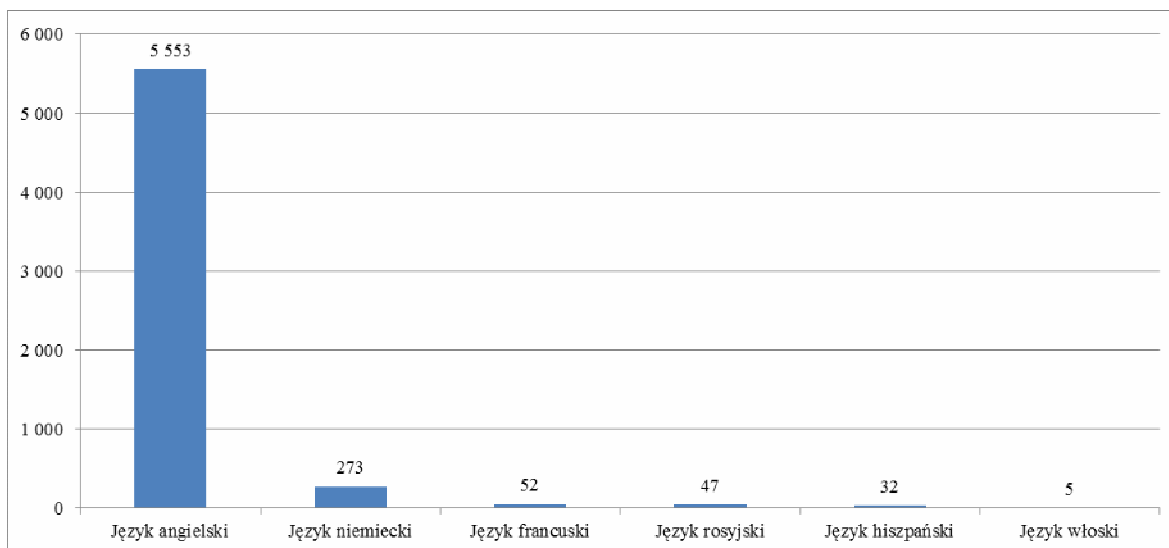
Tegoroczní absolwenci obowiązkowo przystępowali do jednego przedmiotu dodatkowego na poziomie rozszerzonym. Ponadto mogli przystąpić do egzaminu z 5 kolejnych przedmiotów dodatkowych. Wybory przedmiotów dodatkowych przez maturzystów prezentuje Wykres 3.



Wykres 3. Liczba wybranych przedmiotów dodatkowych

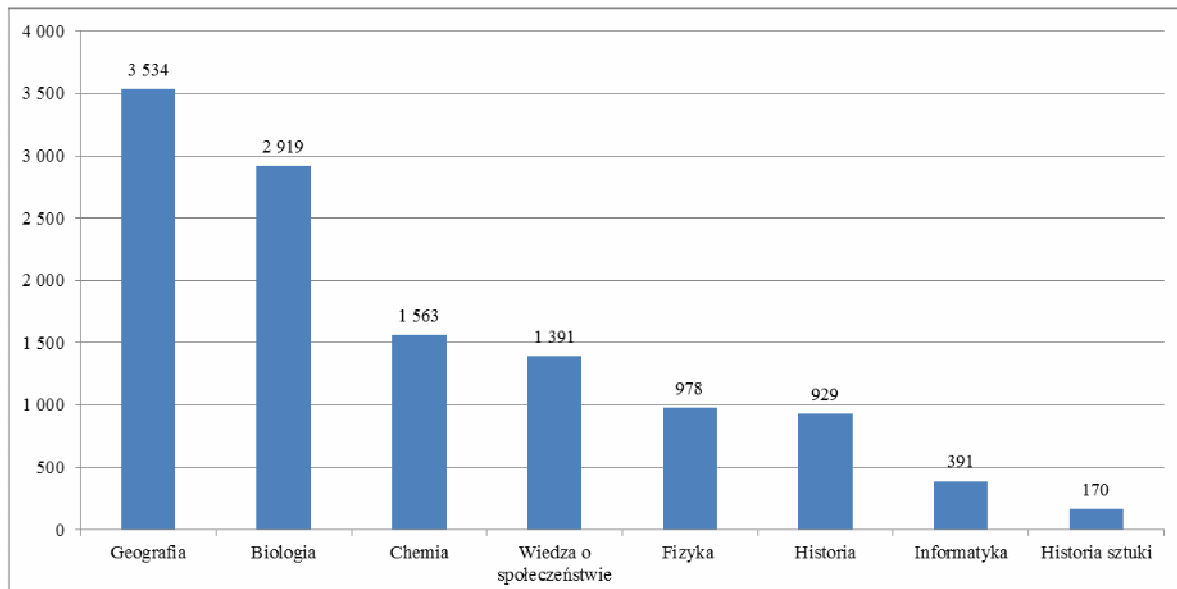
Do egzaminu maturalnego z języka polskiego na poziomie rozszerzonym w nowej formule przystąpiły 1 922 osoby. Na zdawanie egzaminu z matematyki na poziomie rozszerzonym zdecydowało się 3 115 maturzystów.

Również języki obce nowożytné mogły być zdawane jako przedmioty dodatkowe. Na Wykresie 4. przedstawiono wybory języków obcych w 2016 r. jako przedmiotów dodatkowych na poziomie rozszerzonym.



Wykres 4. Wybór języków obcych nowożytnych na poziomie rozszerzonym

Spóród przedmiotów przedstawionych na Wykresie 5. największą popularnością wśród zdających cieszyły się egzaminy z geografii (3 534 osoby), biologii (2 919 osób), chemii (1 563 osób) oraz wiedzy o społeczeństwie (1 391 osób).



Wykres 5. Wybór przedmiotów dodatkowych na poziomie rozszerzonym

Przedmioty zdawane jako dodatkowe nie miały progu zaliczenia.

Informacje o wyborze pozostałych przedmiotów zostały podane w poniższej tabeli.

Tabela 1. Wybór poziomów egzaminów z pozostałych przedmiotów (nieprzedstawionych na diagramie)

Przedmiot	Liczba zdających poziom rozszerzony
Filozofia	41
Historia muzyki	15

Wybory przedmiotów dodatkowych były podyktowane najczęściej wymaganiami rekrutacyjnymi wyższych uczelni.

4. Informacja o wynikach egzaminu maturalnego w maju 2016 roku

4.1. Zdawalność egzaminu maturalnego

Spośród absolwentów z 2016 r., którzy w maju przystąpili do wszystkich egzaminów obowiązkowych, świadectwo dojrzałości uzyskało 78,4% zdających (por. Tabele 2. i 3.).

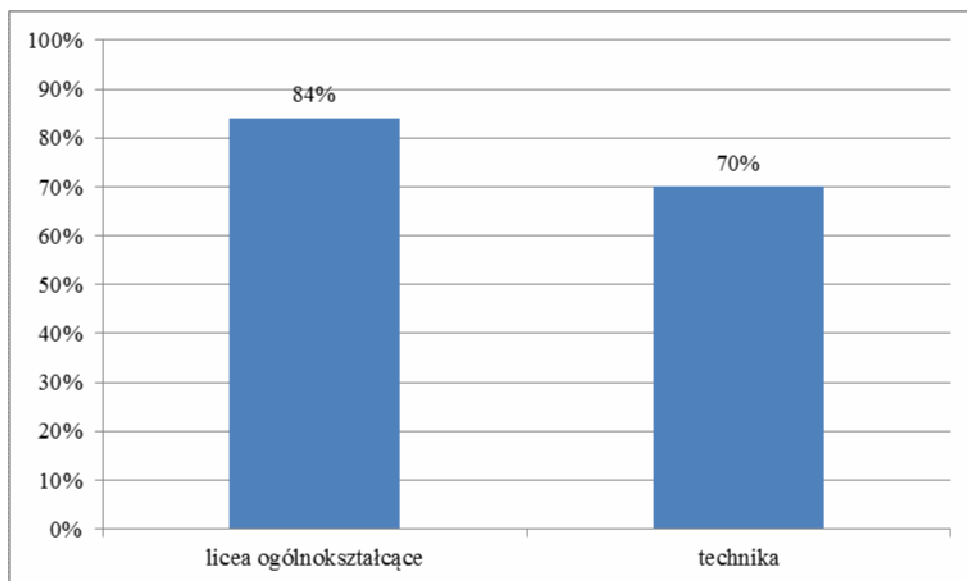
Tabela 2. Zdawalność egzaminu w kraju (maj 2016 r.)

Liczba zdających, którzy przystąpili do wszystkich egzaminów obowiązkowych	13 653	100%
w tym:		
osób, które zdały egzamin	10 705	78,4%
osób, które miały prawo przystąpienia do egzaminu poprawkowego w sierpniu br.	2 167	15,9%
osób, które nie zdały egzaminu maturalnego z więcej niż jednego przedmiotu	781	5,7%

Tabela 3. Zdawalność egzaminu w powiatach (maj 2016 r.)

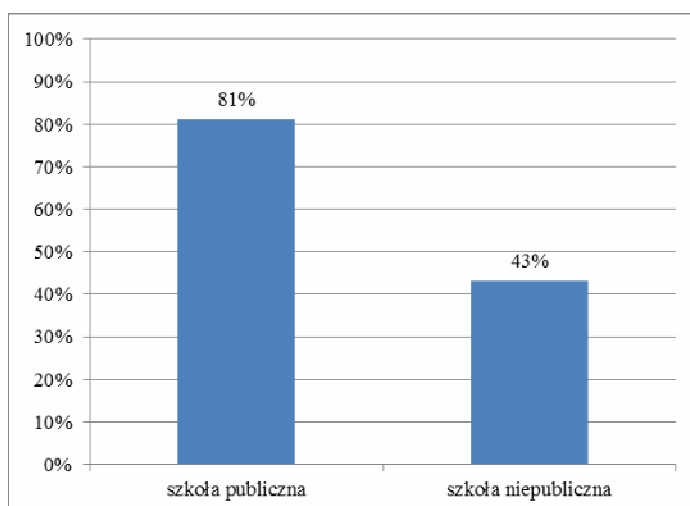
Powiat	Absolwenci z 2016 r.	
	Liczba zdających	Odsetek sukcesów
aleksandrowski	233	64%
brodnicki	554	85%
bydgoski	181	69%
chełmiński	258	86%
golubsko-dobrzyński	168	77%
grudziądzki	31	65%
inowrocławski	1 205	72%
lipnowski	287	74%
m. Bydgoszcz	2 905	82%
m. Grudziądz	907	77%
m. Toruń	2 180	85%
m. Włocławek	1 480	78%
mogileński	337	81%
nakielski	427	72%
radziejowski	251	70%
rypiński	341	82%
sępoleński	217	71%
świecki	430	73%
toruński	133	64%
tucholski	359	77%
wąbrzeski	169	86%
włocławski	162	64%
żniński	349	72%

Zdawalność egzaminu była różna w różnych typach szkół. Odsetek zdających, którzy otrzymali świadectwo w liceach ogólnokształcących i w technikach, przedstawia Wykres 6.



Wykres 6. Zdawalność egzaminu maturalnego w różnych typach szkół

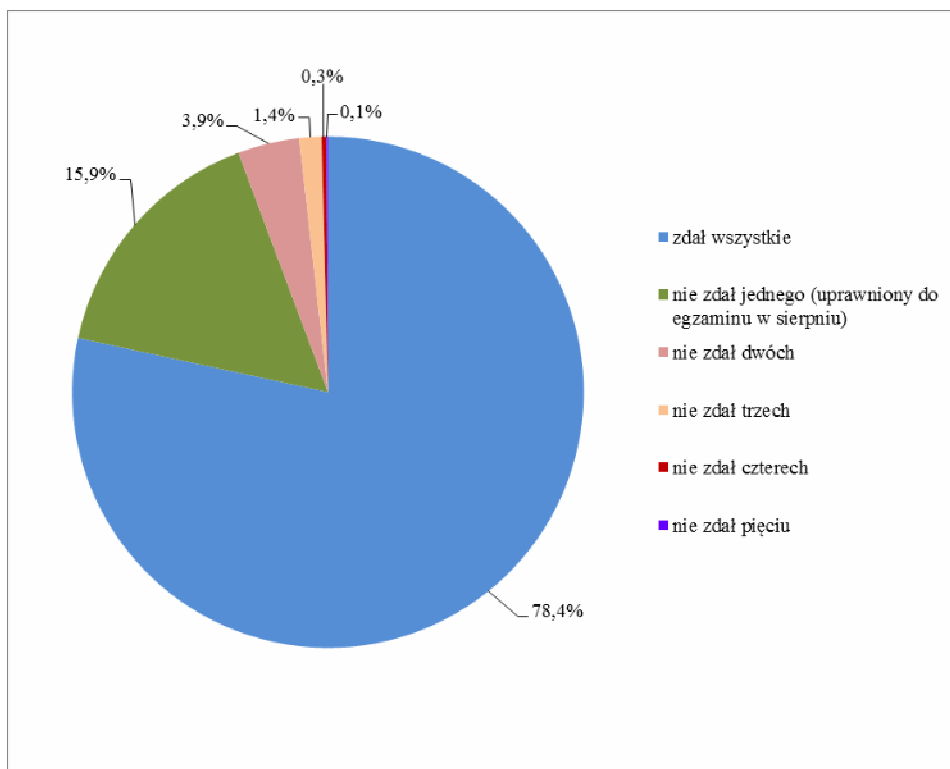
Wykres 7. przedstawia zdawalność egzaminów w szkołach publicznych i niepublicznych.



Wykres 7. Zdawalność egzaminu maturalnego w szkołach publicznych i niepublicznych

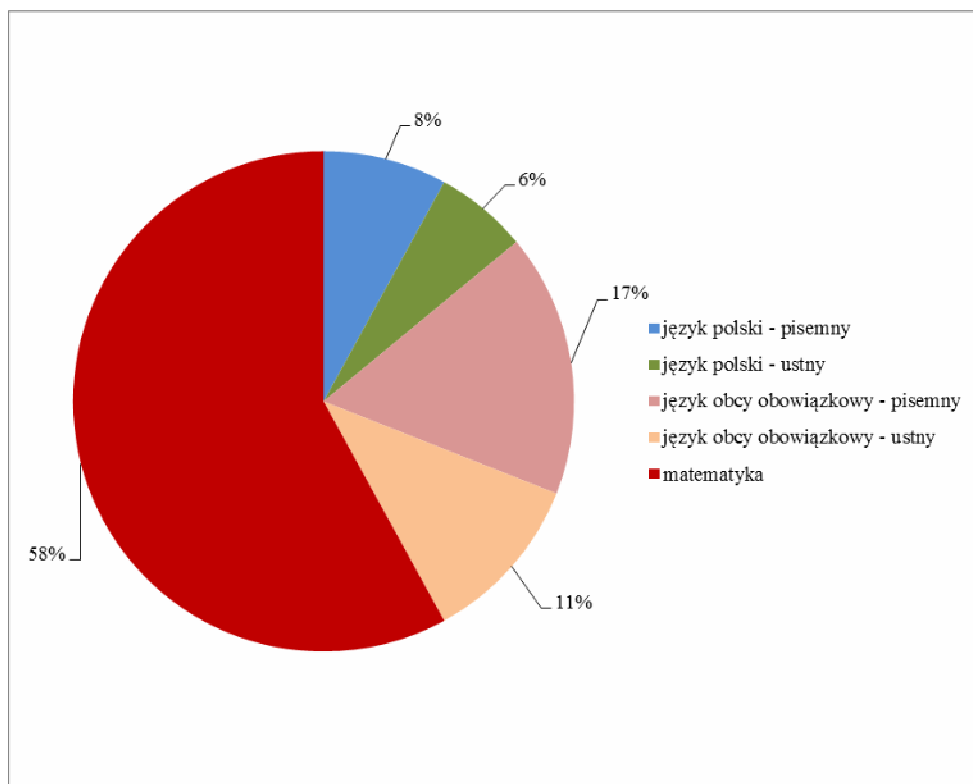
Różnica między zdawalnością w szkołach publicznych i niepublicznych jest spowodowana dużym odsetkiem wśród szkół niepublicznych – uzupełniających szkół dla dorosłych, które statystycznie uzyskują niższe wyniki (por. Wykres 7.).

Spośród maturzystów około 16%, w tym 1 009 absolwentów liceów ogólnokształcących oraz 1 158 absolwentów techników, nie zdało jednego z pięciu obowiązkowych egzaminów. Te osoby miały prawo do zdawania tego egzaminu w sesji poprawkowej w sierpniu tego roku. Natomiast około 0,1% zdających (7 osób) nie zdało wszystkich pięciu egzaminów obowiązkowych (por. Wykres 8.).



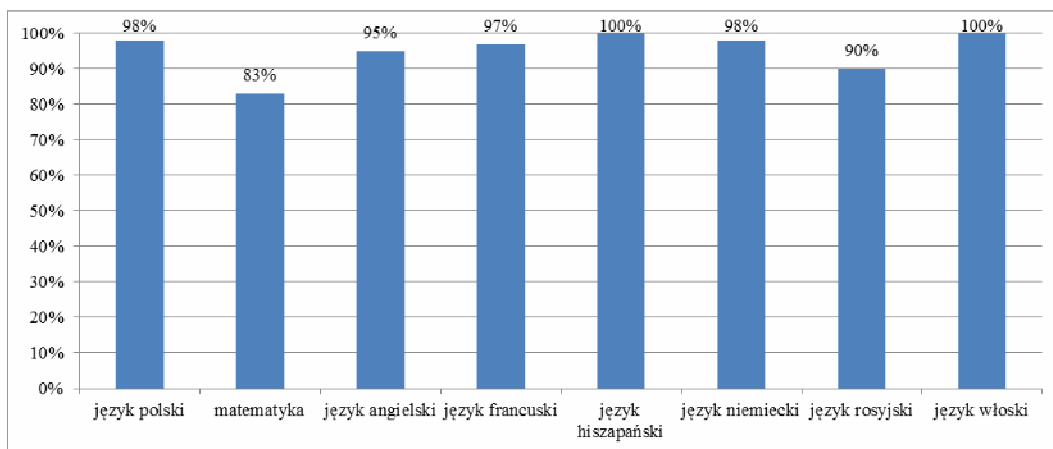
Wykres 8. Podział maturzystów ze względu na liczbę niezdaných egzaminów

Spośród maturzystów, którzy nie otrzymali świadectwa dojrzałości, najwięcej (2 497 osób) nie zdało egzaminu z matematyki. 619 osób nie zdało egzaminu z języka polskiego w części ustnej i/lub w części pisemnej (Wykres 9).

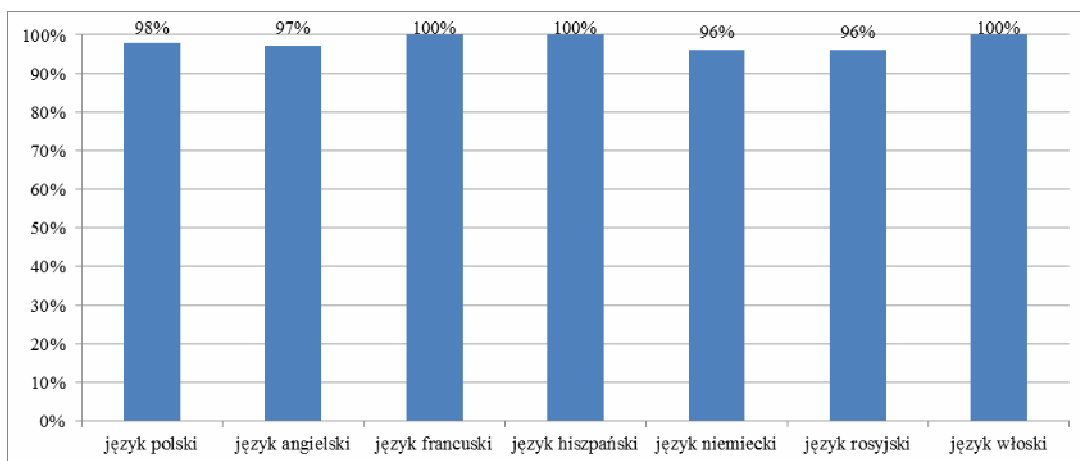


Wykres 9. Udział procentowy niezdaných egzaminów z przedmiotów obowiązkowych

Na Wykresach 10. i 11. przedstawiono zdawalność egzaminów z przedmiotów obowiązkowych odpowiednio w części pisemnej oraz w części ustnej.



Wykres 10. Zdawalność egzaminów z przedmiotów obowiązkowych – egzamin pisemny

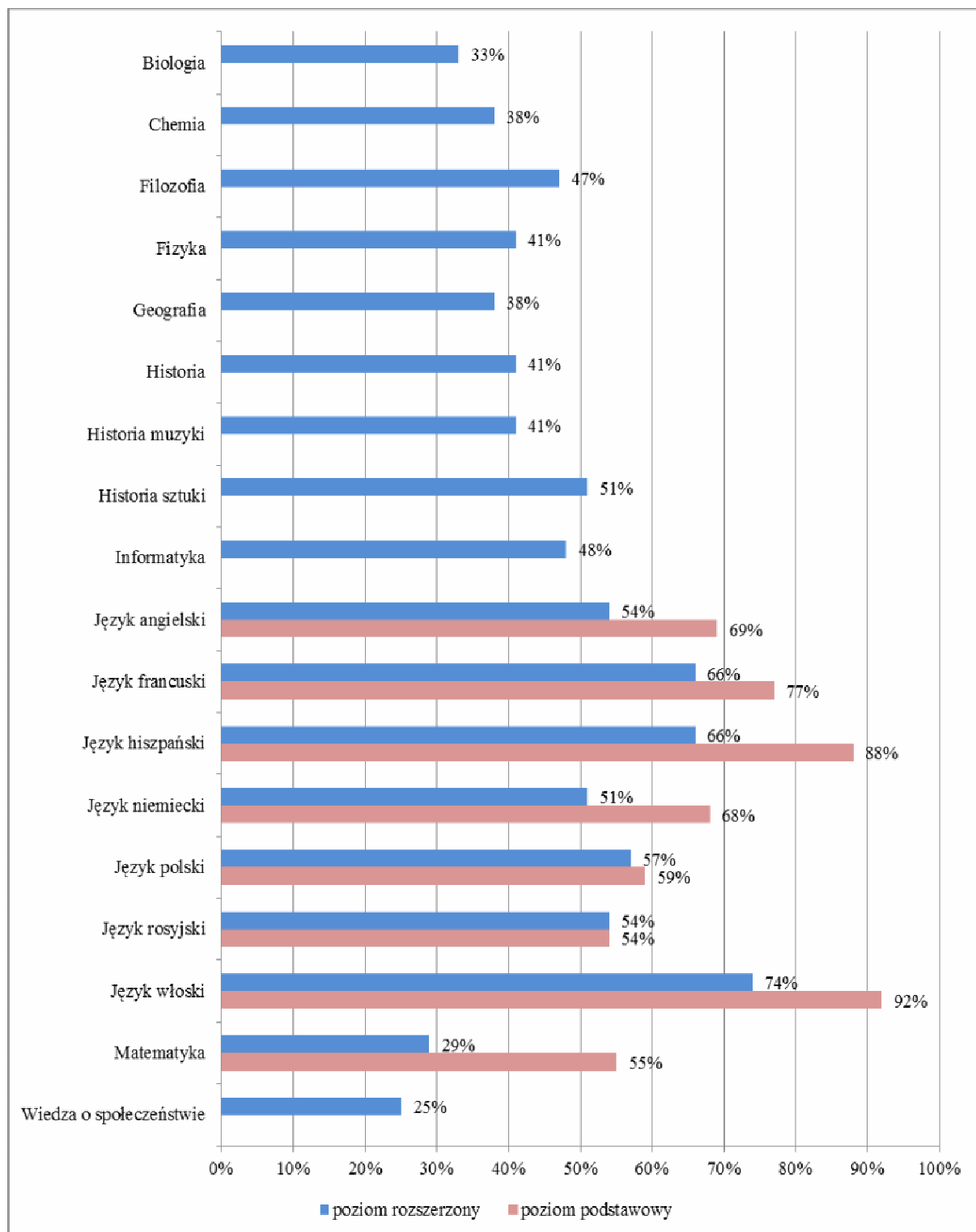


Wykres 11. Zdawalność egzaminów z przedmiotów obowiązkowych – egzamin ustny

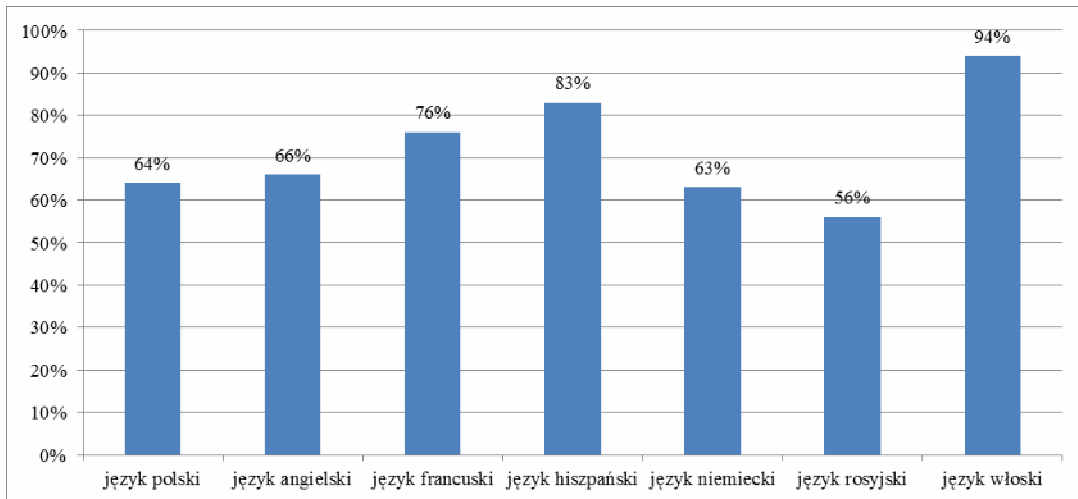
Obowiązkowy egzamin w części ustnej jest przeprowadzany z języka polskiego, języków obcych nowożytnych oraz z języków mniejszości narodowych. Dla tych egzaminów nie określa się poziomu. Ta część egzaminu maturalnego jest oceniana w szkole przez dwuosobowe zespoły egzaminatorów. W skład zespołu nie może wchodzić nauczyciel, który w ostatnim roku prowadził zajęcia z danego przedmiotu, a jeden z członków zespołu musi być zatrudniony w innej szkole.

4.2. Średnie wyniki egzaminów pisemnych z poszczególnych przedmiotów

Średnie wyniki egzaminów z poszczególnych przedmiotów były zróżnicowane. Z obowiązkowych egzaminów pisemnych zdawanych na poziomie podstawowym zdający uzyskali wyniki w granicach 54%–92% maksymalnej liczby punktów. Szczegółowe dane przedstawiono na Wykresie 12.



Wykres 12. Średnie wyniki z poszczególnych przedmiotów – egzamin pisemny na poziomie podstawowym i na poziomie rozszerzonym



Wykres 13. Średnie wyniki – egzamin ustny

Egzamin maturalny w sierpniu 2016 roku

Do egzaminu maturalnego w sesji poprawkowej w sierpniu 2016 roku przystąpiło **2 107** absolwentów. Były to osoby, które w maju i/lub w czerwcu 2016 roku przystąpiły do egzaminu maturalnego ze wszystkich przedmiotów obowiązkowych w części ustnej i części pisemnej i nie zdały egzaminu wyłącznie z jednego przedmiotu w części ustnej albo w części pisemnej. Tegoroczni absolwenci – **1 902** osób – stanowili 90% wszystkich zdających egzamin w sesji poprawkowej.

Tabela 1. Tegoroczni absolwenci, którzy przystąpili do egzaminów z wszystkich przedmiotów obowiązkowych w maju, czerwcu i sierpniu 2016 r. – odsetek sukcesów

	Wszyscy zdający		w tym:			
			absolwenci liceum ogólnokształcącego		absolwenci technikum	
Liczba zdających, którzy przystąpili do wszystkich egzaminów obowiązkowych	13 664	100%	8 462	100%	5 202	100%
w tym:						
osób, które zdały egzamin	12 170	89,1%	7 772	91,8%	4 398	84,5%
osób, które nie zdały egzaminu	1 494	10,9%	690	8,2%	804	15,5%

Tabela 2. Zdawalność egzaminów z poszczególnych przedmiotów w maju, czerwcu i sierpniu 2016 roku dla tegorocznych absolwentów

Przedmiot	Poziom egzaminu	Odsetek sukcesów – wszyscy zdający	w tym:	
			absolwenci liceum ogólnokształcącego	absolwenci technikum
język polski	P	97,8%	98,0%	97,6%
matematyka	P	84,5%	87,7%	79,2%
język angielski	P	95,8%	96,6%	94,5%
język francuski	P	100%	100%	100%
język hiszpański	P	100%	100%	-
język niemiecki	P	98,3%	98,9%	97,6%
język rosyjski	P	90,1%	91,9%	89,0%
język włoski	P	100%	100%	-