

Wstępne informacje o wynikach egzaminu maturalnego przeprowadzonego w maju 2018 r.

Warszawa, 3 lipca 2018 r.

Egzamin maturalny 2018

- **14.** edycja egzaminu maturalnego (od 2005 r.)
- **4.** edycja egzaminu maturalnego w nowej formule dla absolwentów liceum ogólnokształcącego
- **3.** edycja egzaminu maturalnego w nowej formule dla absolwentów technikum

Arkusze egzaminacyjne

Ogółem do przeprowadzenia egzaminu maturalnego w maju przygotowano:

- **444** różnego rodzaju arkusze (do 25 przedmiotów)

oraz

- **86** różnego rodzaju płyt (egzaminy z języków obcych nowożytnych, informatyki, historii muzyki, wiedzy o tańcu).

Uwagi przed ogłoszeniem wyników

- Informacja o wynikach dotyczy **wyłącznie** maturzystów, którzy przystąpili do egzaminu w maju br.
- Nie obejmuje wyników absolwentów, którzy przystąpili do matury w czerwcu br.
- **Pełne wyniki** egzaminu maturalnego, uwzględniające trzy sesje egzaminacyjne w 2018 r., będą udostępnione 11 września br.

Do egzaminu przystąpiło **247 840** osób.

(Tegoroczni absolwenci, którzy przystąpili do wszystkich egzaminów obowiązkowych.)

Liceum

158 797 osób

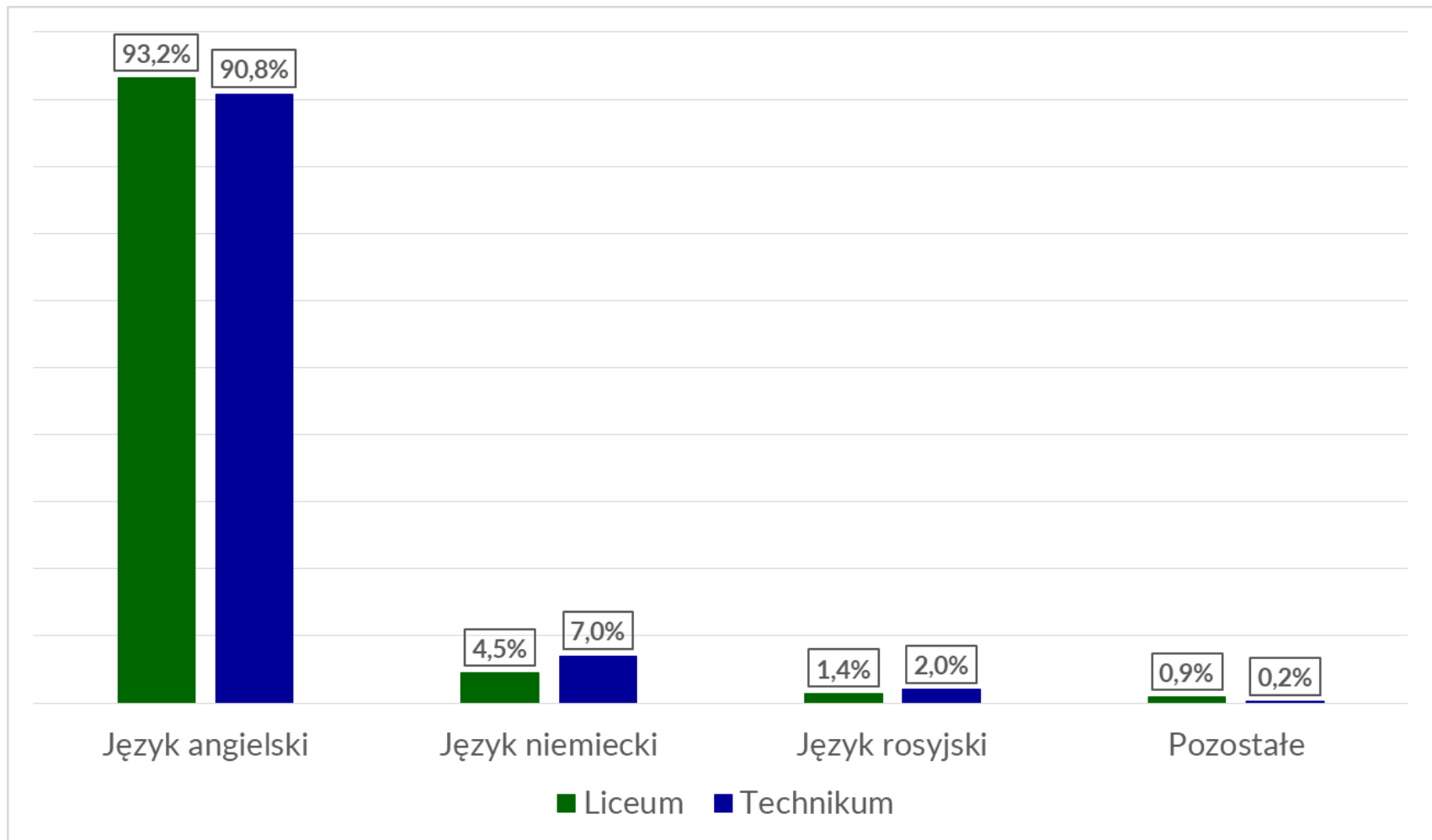
Technikum

89 043 osoby

„Nowa” formuła egzaminu

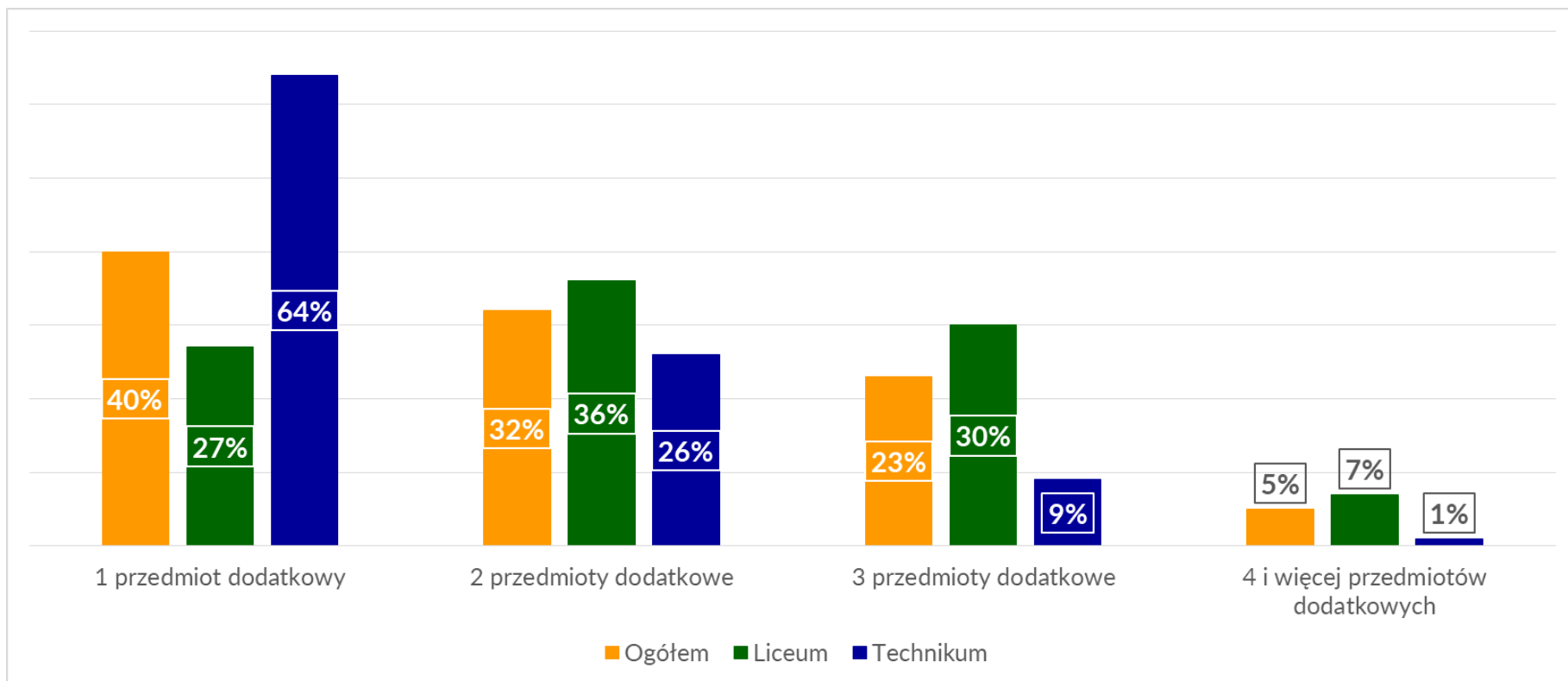
	Część pisemna	Część ustna
Przedmioty obowiązkowe	<ul style="list-style-type: none">język polski (poziom podstawowy) – minimum 30%język obcy nowożytny (poziom podstawowy) – minimum 30%matematyka (poziom podstawowy) – minimum 30%1 przedmiot dodatkowy na poziomie rozszerzonym albo – w przypadku języków obcych – dwujęzycznym – bez progu zaliczeniajęzyk mniejszości narodowej (poziom podstawowy) – minimum 30%	<ul style="list-style-type: none">język polski (bez określania poziomu) – minimum 30%język obcy nowożytny (bez określania poziomu) – minimum 30%język mniejszości narodowej (bez określania poziomu) – minimum 30%
Przedmioty dodatkowe	od 1 do 5 kolejnych przedmiotów dodatkowych (na poziomie rozszerzonym albo – w przypadku języków obcych – dwujęzycznym) – bez progu zaliczenia	

Wybory maturzystów: Język obcy na PP



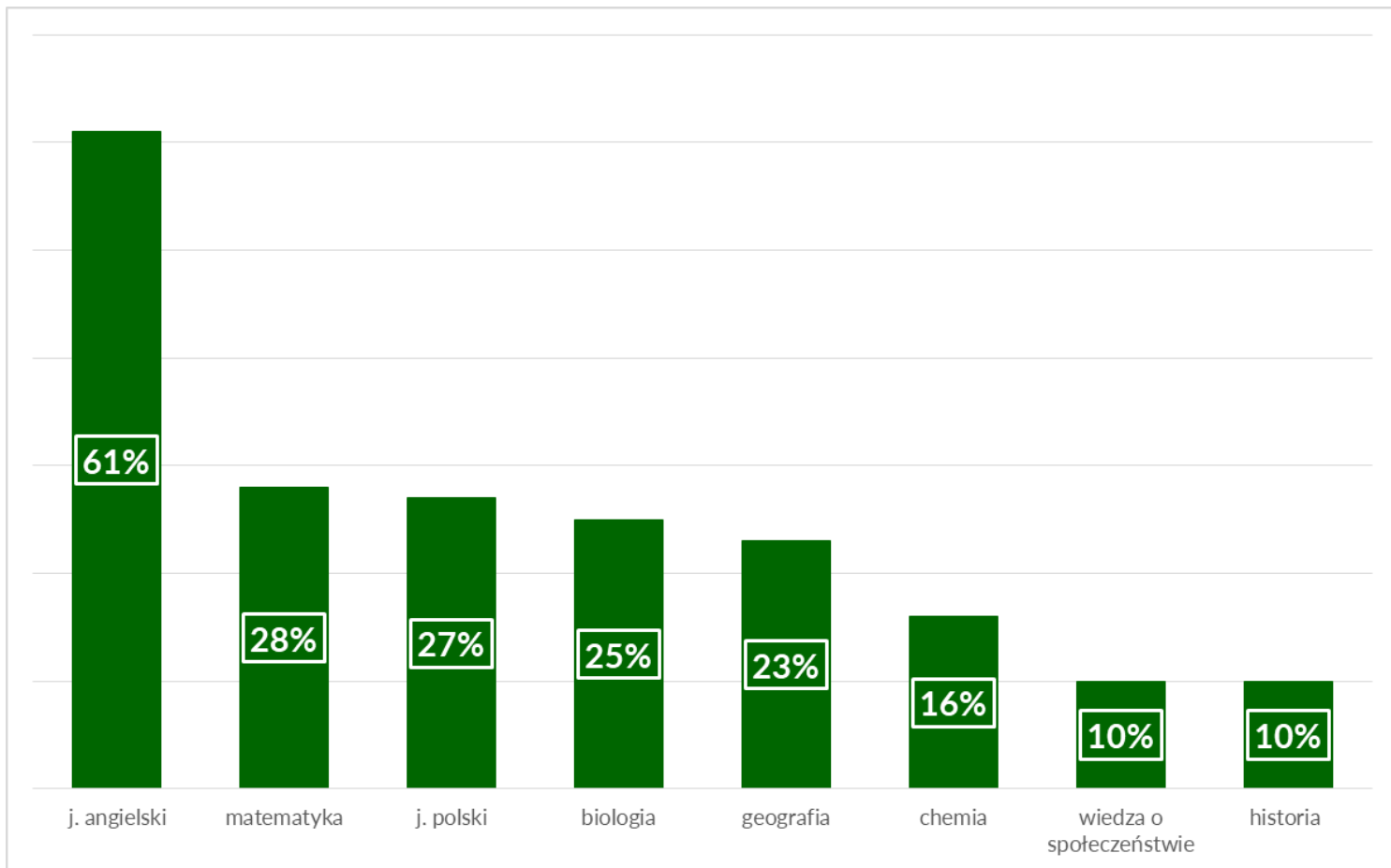
Dane dotyczą absolwentów LO i T z 2018 r.

Wybory maturzystów: Liczba wybranych przedmiotów dodatkowych



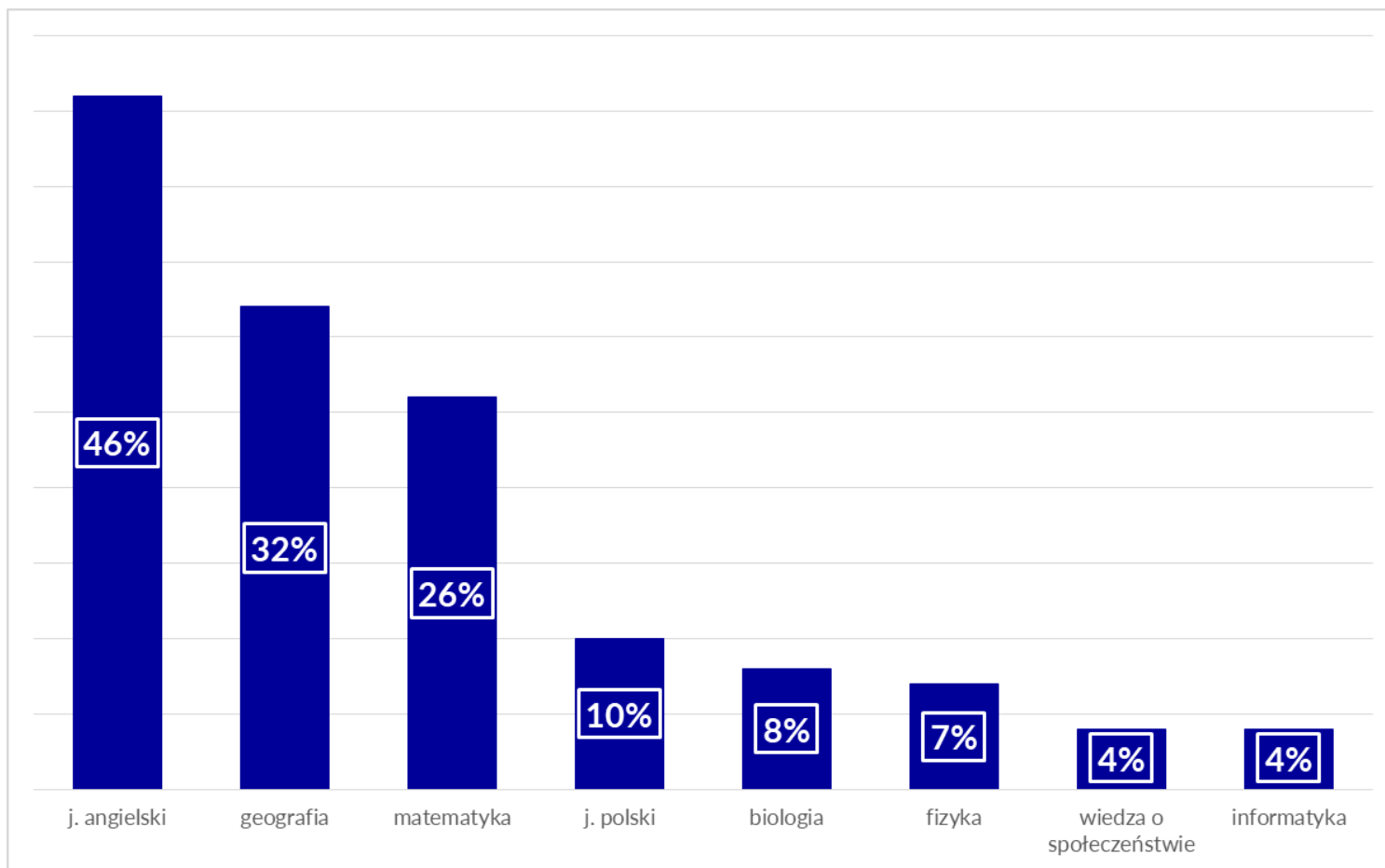
Dane dotyczą absolwentów LO i T z 2018 r.

Wybory maturzystów: Najpopularniejsze przedmioty dodatkowe (LO)



Dane dotyczą absolwentów LO z 2018 r.

Wybory maturzystów: Najpopularniejsze przedmioty dodatkowe (T)



Dane dotyczą absolwentów technikum z 2018 r.

Maturzyści i egzaminatorzy

Zdający rozwiązyali zadania w ponad

- **1 330 000** arkuszy,

które zostały sprawdzone przez

- **24 458** wykwalifikowanych egzaminatorów, pracujących w **1 490** zespołach / **677** ośrodkach.

Przeprowadzono również ponad **510 000** egzaminów ustnych.

Odsetek sukcesów (wszyscy absolwenci 2018)



79,7%

Matura zdana.



14,8%

Prawo do poprawki.

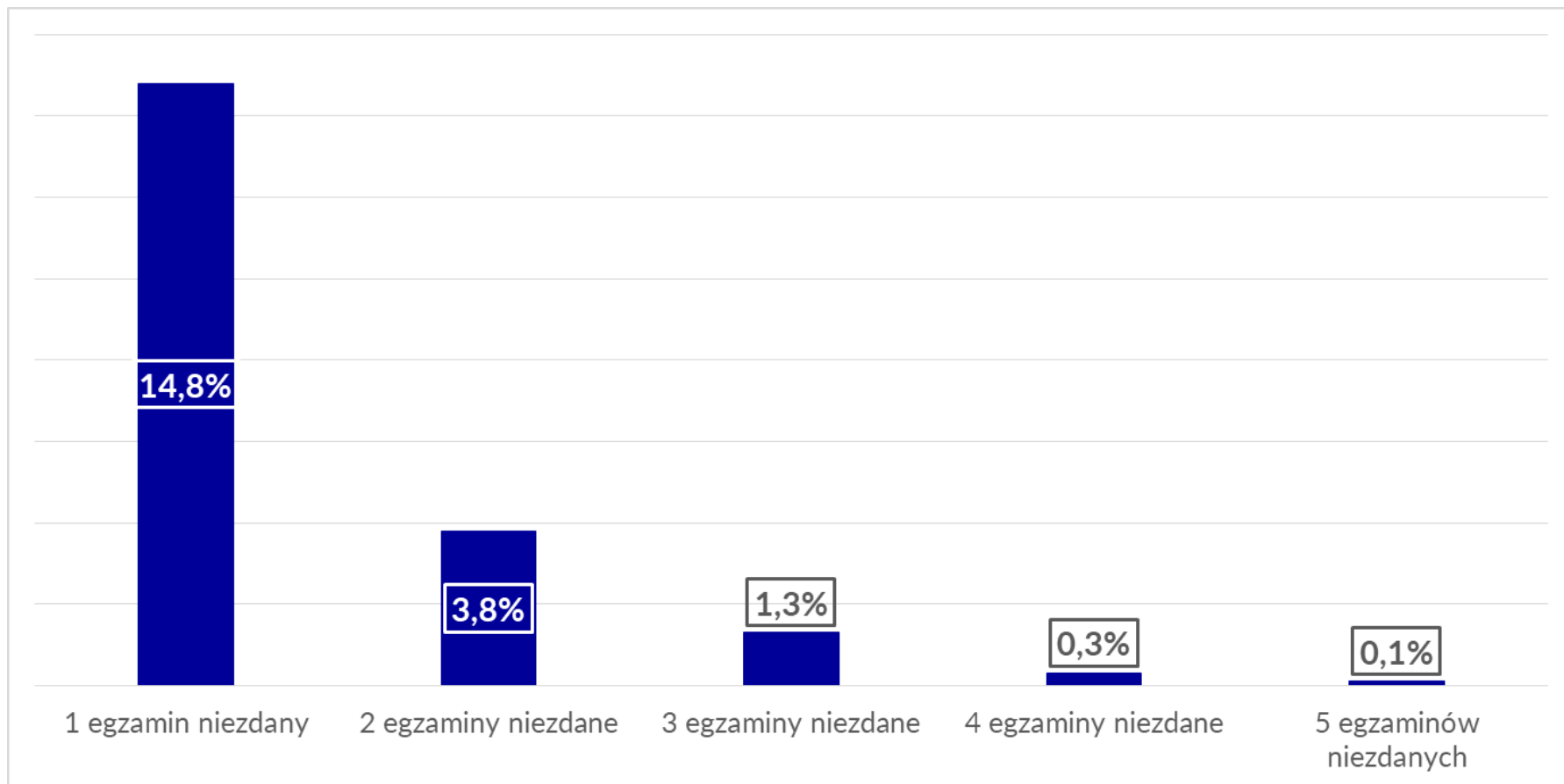


5,5%

Matura niezdana.

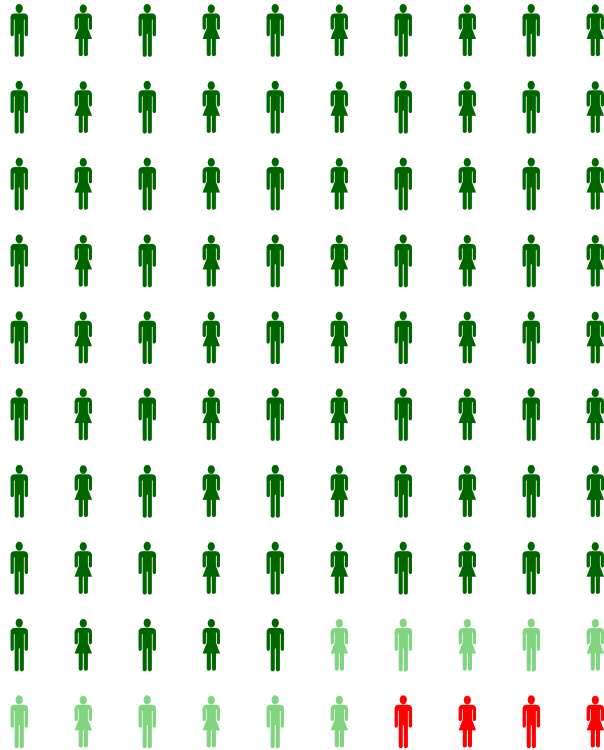
Dane dotyczą absolwentów LO i T z 2018 r.

Liczba niezdanych egzaminów



Dane dotyczą absolwentów LO i T z 2018 r.

Odsetek sukcesów (absolwenci LO 2018)



Matura zdana.



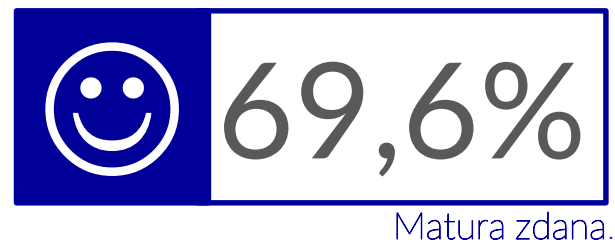

Prawo do poprawki.



Matura niezdana.

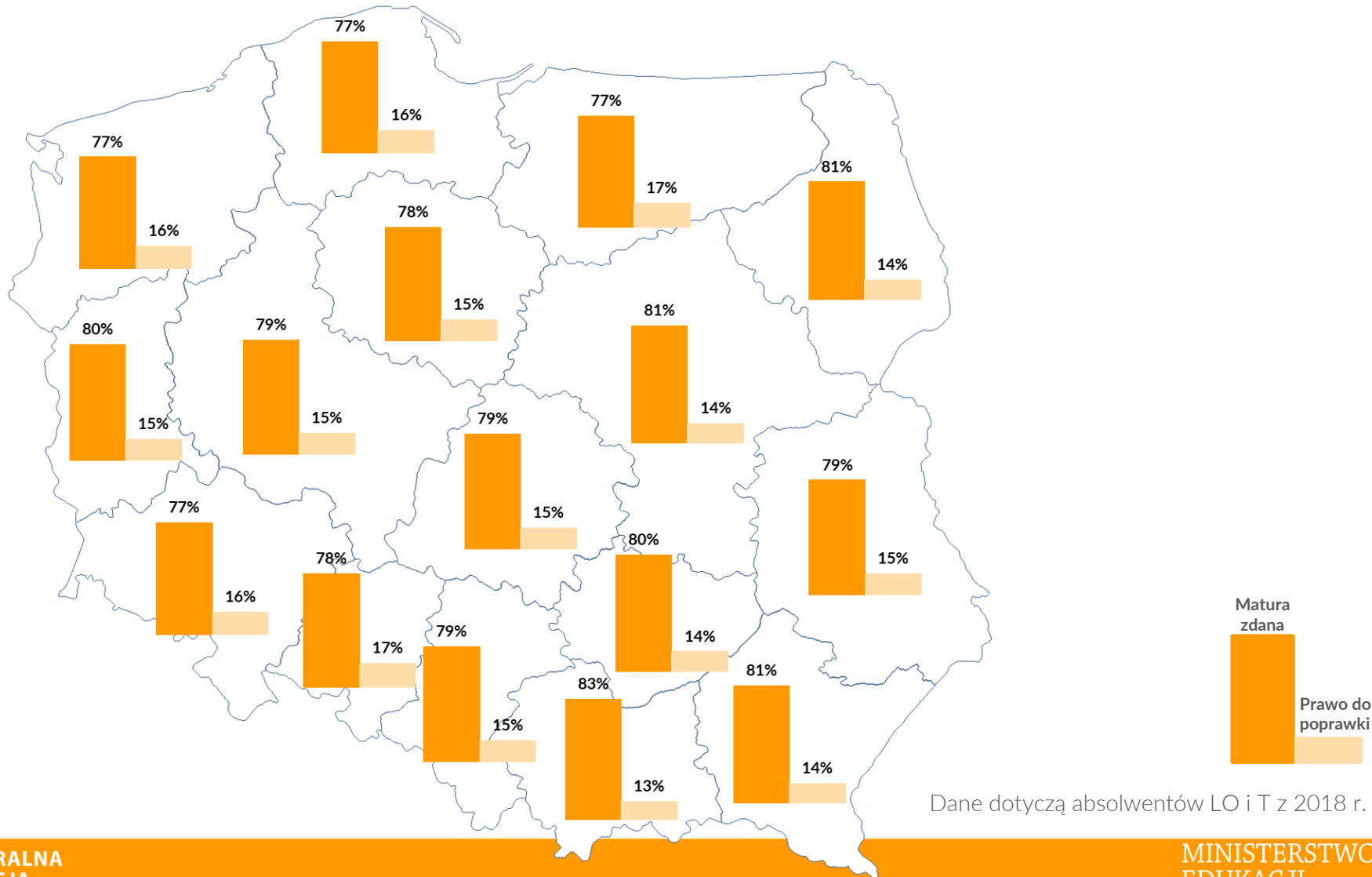
Dane dotyczą absolwentów LO z 2018 r.

Odsetek sukcesów (absolwenci T 2018)

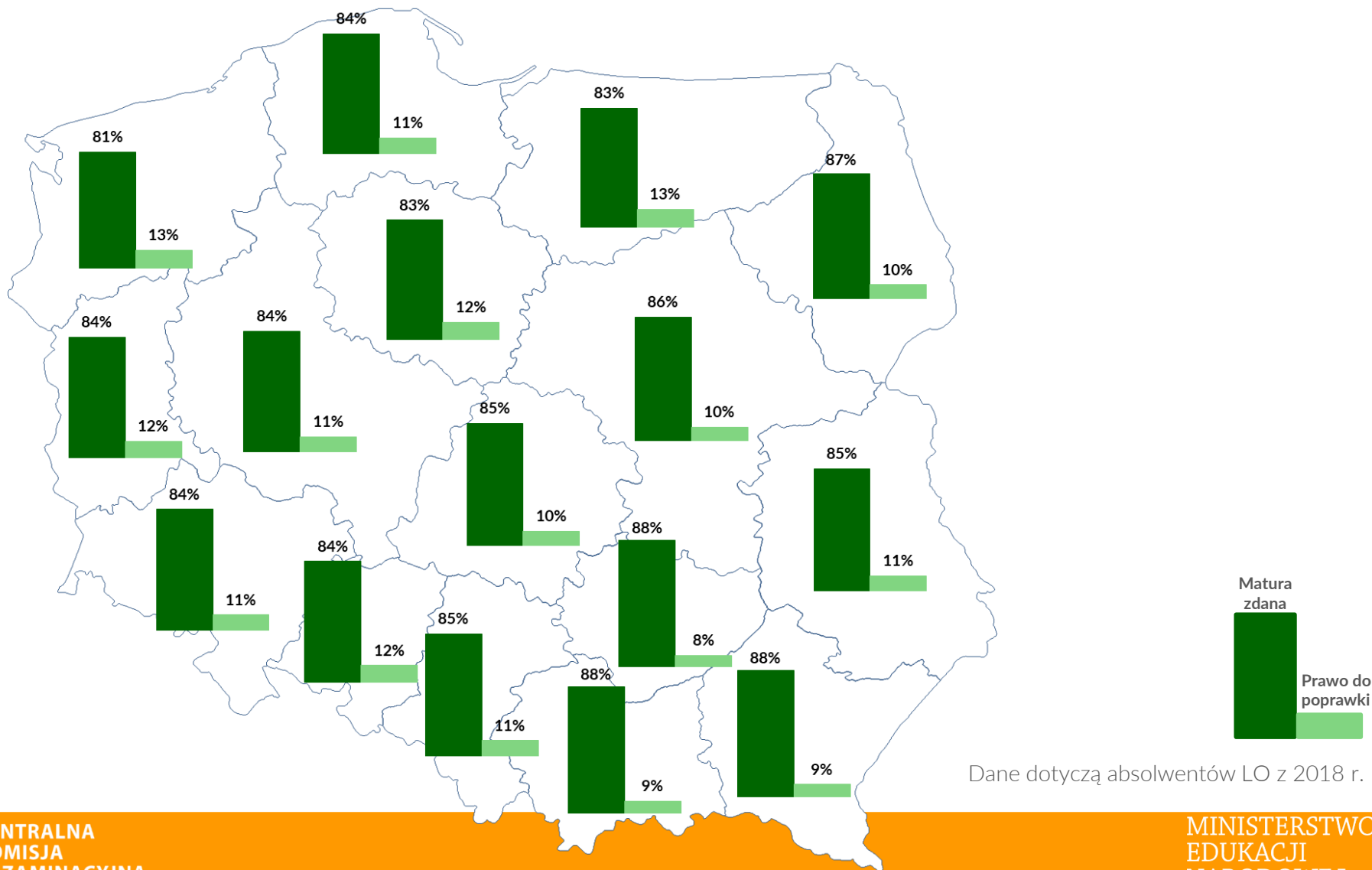


Dane dotyczą absolwentów technikum z 2018 r.

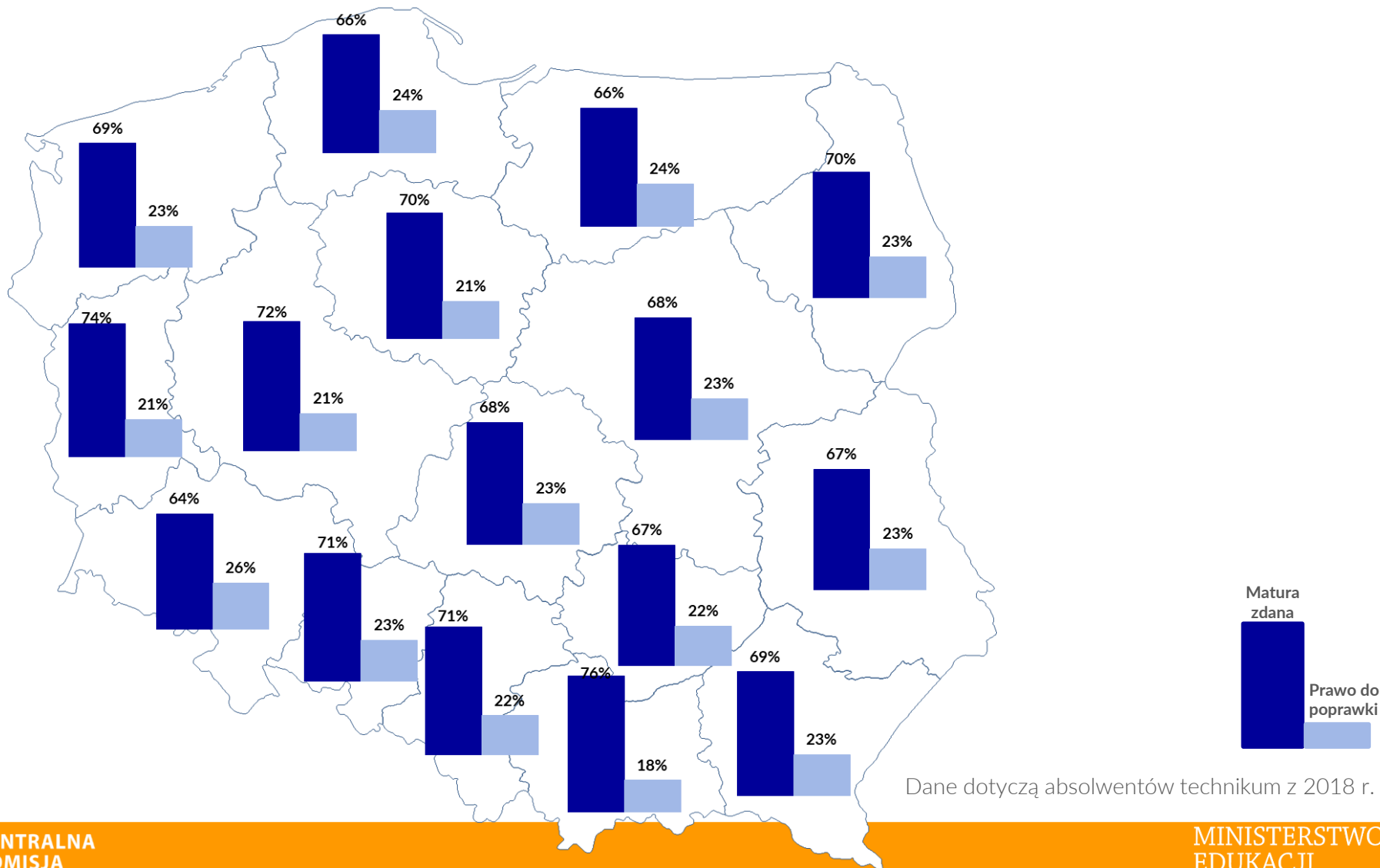
Odsetek sukcesów w województwach (wszyscy maturzyści)



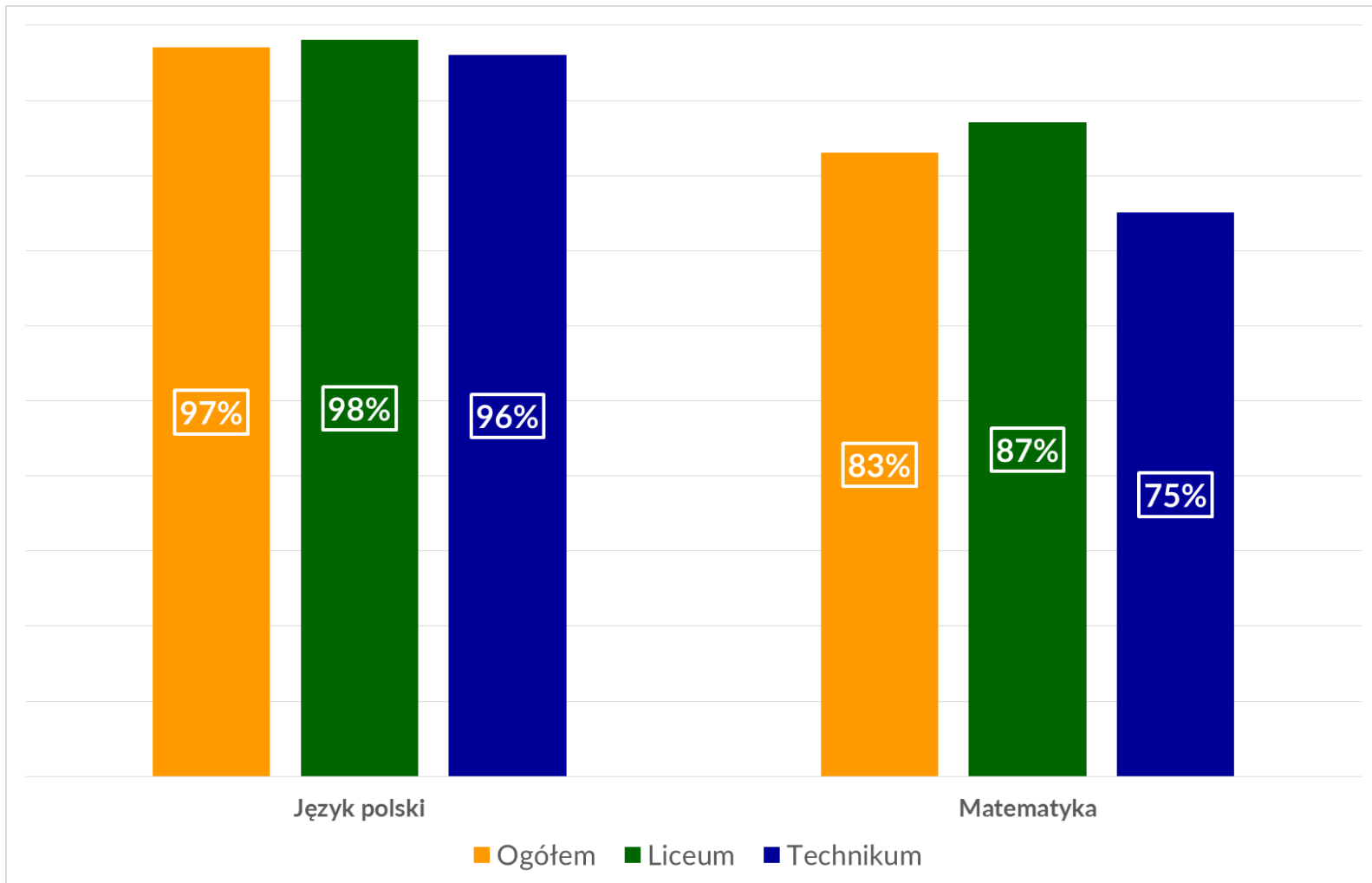
Odsetek sukcesów w województwach (absolwenci LO)



Odsetek sukcesów w województwach (absolwenci T)

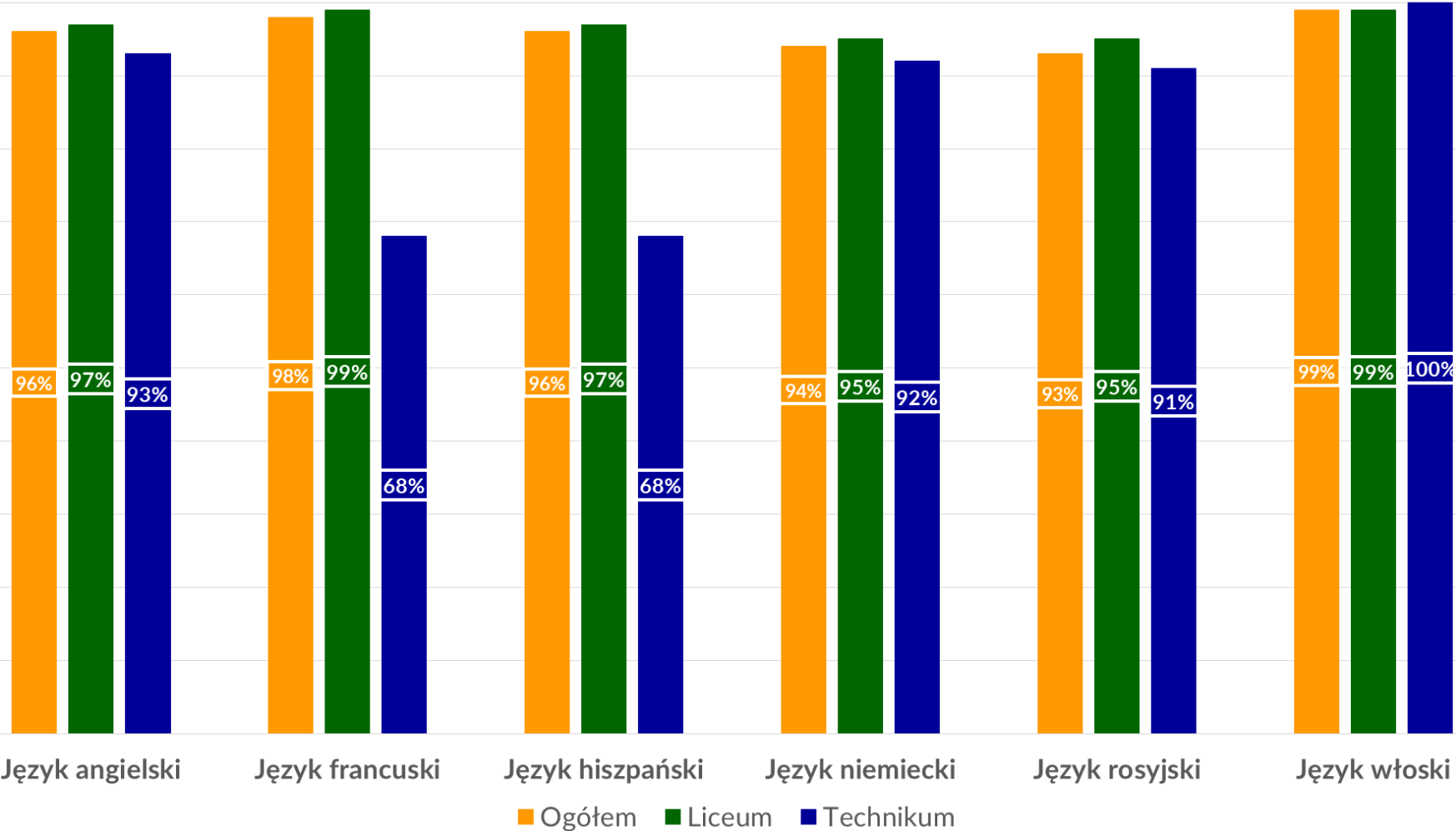


Odsetek sukcesów – przedmioty obowiązkowe



Dane dotyczą absolwentów LO i T z 2018 r.

Odsetek sukcesów – przedmioty obowiązkowe



Dane dotyczą absolwentów LO i T z 2018 r.

Odsetek sukcesów – przedmioty obowiązkowe

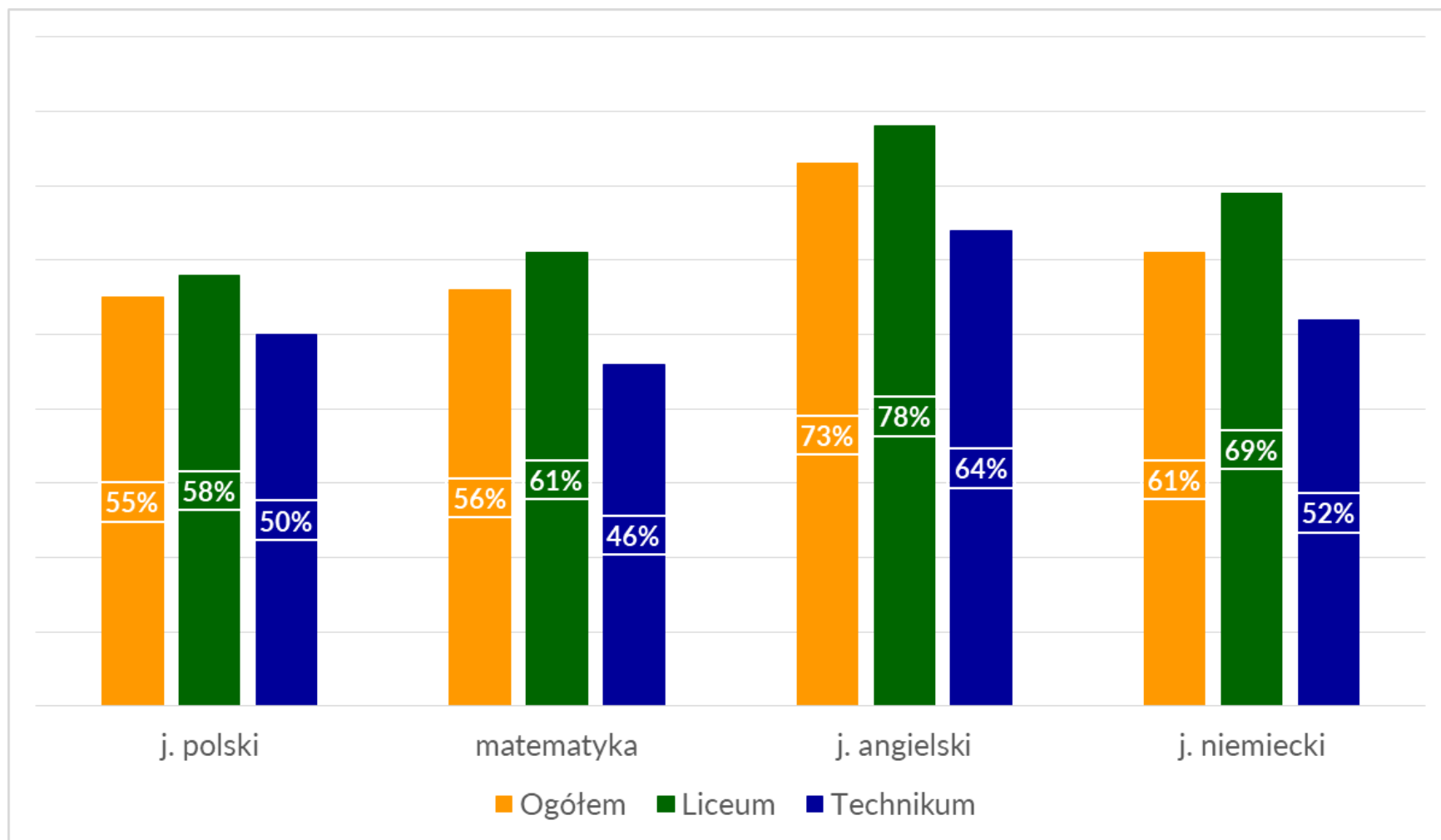
W przypadku języków mniejszości narodowych:

- białoruskiego
- litewskiego
- ukraińskiego

odsetek sukcesów wyniósł **100%**.

Dane dotyczą absolwentów LO i T z 2018 r.

Przedmioty obowiązkowe – średnie wyniki



Dane dotyczą absolwentów LO i T z 2018 r.

Odsetek sukcesów – przedmioty obowiązkowe

Część ustna z języka polskiego

	Liceum	Technikum
Średni wynik	70%	60%
% sukcesów	99,3%	98,5%

Dane dotyczą absolwentów LO i T z 2018 r.

Odsetek sukcesów – przedmioty obowiązkowe

Część ustna z języka obcego nowożytnego

	Liceum	Technikum
Średni wynik	74%	61%
% sukcesów	98,2%	96,2%

Dane dotyczą absolwentów LO i T z 2018 r.

Obserwatorzy przebiegu egzaminu

Przebieg egzaminu maturalnego monitorowało

1 234 obserwatorów:

pracowników kuratoriów oświaty, organów prowadzących, szkół wyższych, ośrodków doskonalenia nauczycieli, jednostek samorządu terytorialnego, poradni pedagogiczno-psychologicznych, CKE, OKE, w tym:

- matematyka (PP) – 308 osób
- język angielski (PP) – 195 osób
- język polski (PP) – 147 osób
- język polski (część ustna) – 97 osób.

Unieważnienia egzaminu maturalnego

W czasie egzaminu

Niesamodzielne rozwiązywanie zadań

3

Wniesienie / korzystanie z urz. telekom.

51

Zakłócanie przebiegu egzaminu

2

Po egzaminie

Naruszenie przepisów przeprowadzania

90

Egzaminator stwierdził niesamodzielność

96

Zagubienie / zniszczenie arkusza

0

Inne przypadki

17

Ogółem

259

Dane dotyczą wszystkich osób przystępujących do egzaminu w maju 2018 r.; stan na 28 czerwca 2018 r.

Unieważnienia egzaminu maturalnego

	Ogółem unieważnień	W tym ze względu na stwierdzoną niesamodzielność (podczas sprawdzania prac)	
2012	680	299	44%
2013	654	442	68%
2014	541	312	58%
2015	370	122	33%
2016	305	110	36%
2017	285	61	21%
2018	259	96	37%

Wybitni maturzyści

Z egzaminu maturalnego z poszczególnych przedmiotów było zwolnionych oraz otrzymało najwyższy wynik

1 148 laureatów i finalistów olimpiad przedmiotowych, w tym:

- 185 osób – język polski
- 112 osób – historia
- 99 osób – filozofia
- 87 osób – geografia
- 81 osób – matematyka.

Wybitni maturzyści

Osoby, które ze wszystkich egzaminów obowiązkowych w części ustnej oraz pisemnej uzyskały od 90% do 100% punktów .	727
Osoby, które ze wszystkich egzaminów dodatkowych w części ustnej oraz pisemnej uzyskały od 90% do 100% punktów .	1 417
Osoby, które ze wszystkich egzaminów, do których przystąpili – zarówno obowiązkowych, jak i dodatkowych – w części ustnej i części pisemnej uzyskały od 90% do 100% punktów .	45

Świadectwo dojrzałości

Wynik procentowy

Wynik na skali centylowej:
odsetek zdających, którzy
uzyskali wynik taki sam
lub niższy.

Poziom
Polskiej Ramy Kwalifikacji

RZECZPOSPOLITA POLSKA
ŚWIADECTWO DOJRZAŁOŚCI

imię (imiona) i nazwisko

data urodzenia miejsce urodzenia numer PESEL

zdał egzamin maturalny i uzyskał

z przedmiotów w obowiązkowych:
w części ustnej egzaminu:
język polski
język
w części pisemnej egzaminu podstawowym:
język polski
język
matematyka

wynik taki sam lub niższy uzyskało% zdających
wynik taki sam lub niższy uzyskało% zdających
wynik taki sam lub niższy uzyskało% zdających

....., dnia r.
miejscowość

Nr M/.....

m.p.
pieczęć i podpis dyrektora
okręgowej komisji egzaminacyjnej

PRK IV
Kwalifikacja pełna na poziomie
czwartym Polskiej Ramy Kwalifikacji

Świadectwo jest dokumentem uprawniającym do ubiegania się o przyjęcie na studia w szkołach wyższych.

OKE-II/61/3

Kolegium Arbitrażu Egzaminacyjnego



MINISTERSTWO
EDUKACJI
NARODOWEJ



CENTRALNA
KOMISJA
EGZAMINACYJNA

Wynik



Wgląd

Weryfikacja
w OKE

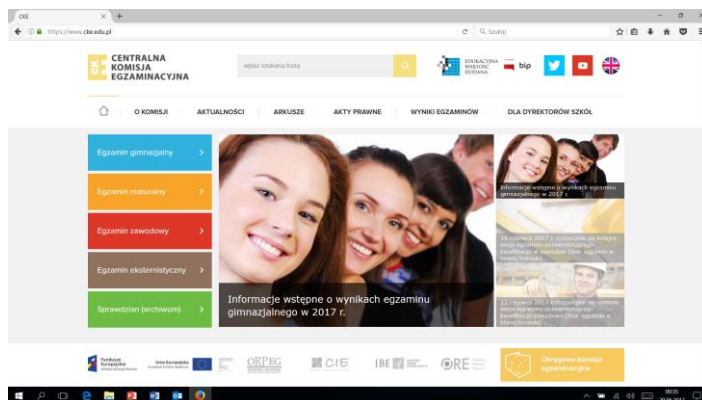


Kolegium Arbitrażu
Egzaminacyjnego

Egzamin poprawkowy w sierpniu 2018 r.

- Egzamin w terminie poprawkowym dla osób, które nie zdały egzaminu **tylko z jednego** przedmiotu obowiązkowego w części pisemnej albo części ustnej.
- Do **10 lipca** br. – złożenie pisemnego oświadczenia o ponownym przystąpieniu do egzaminu z danego przedmiotu (do dyrektora macierzystej szkoły).
- **21–22 sierpnia** br. (wtorek – środa) – część ustna
- **21 sierpnia** br. (wtorek) – część pisemna
- Wyniki oraz przesłanie świadectw do szkół – **11 września** br.

Informacje o egzaminie maturalnym



www.cke.gov.pl



#cke_pl

Szczegółowy raport o egzaminie maturalnym z każdego przedmiotu:
21 września 2018 r.

Dziękuję za uwagę.

Pytania?