

	O
	K
	E
✓	<i>Gdańsk</i>

OKRĘGOWA KOMISJA EGZAMINACYJNA W GDAŃSKU

Wyniki egzaminu maturalnego przeprowadzonego w latach 2020-2022 w liceach ogólnokształcących w województwie kujawsko-pomorskim

Gdańsk, grudzień 2022 roku

Uwaga!

W zestawieniach uwzględniono wyniki zdających egzamin maturalny po raz pierwszy w terminie głównym (majowym w latach 2021 i 2022, oraz czerwcowym w 2020 roku).

1. Populacja zdających

Tabela 1. Uczestnicy egzaminu maturalnego z liceów ogólnokształcących w województwie kujawsko-pomorskim i w kraju w latach 2020-2022 (zdający po raz pierwszy, którzy przystąpili do wszystkich egzaminów obowiązkowych)

Rok	Liczba osób zdających	
	Woj. kujawsko-pomorskie	Kraj
2020	7 557	160 954
2021	7 921	167 504
2022	7 744	164 276

Tabela 2. Populacja zdających egzamin maturalny z przedmiotów obowiązkowych z liceów ogólnokształcących w województwie kujawsko-pomorskim i w kraju w latach 2020-2022 (uwzględniono najczęściej wybierane języki obce nowożytnie)

Rok/Zdający		Liczba zdających			
		Język polski	Matematyka	Język angielski	Język niemiecki
2020	Woj. kujawsko-pomorskie	7 599	7 585	7 257	245
	Kraj	161 592	161 469	152 344	5 803
2021	Woj. kujawsko-pomorskie	7 946	7 940	7 628	196
	Kraj	168 048	167 989	159 406	5 374
2022	Woj. kujawsko-pomorskie	7 802	7 800	7 548	159
	Kraj	165 302	165 178	158 162	4 400

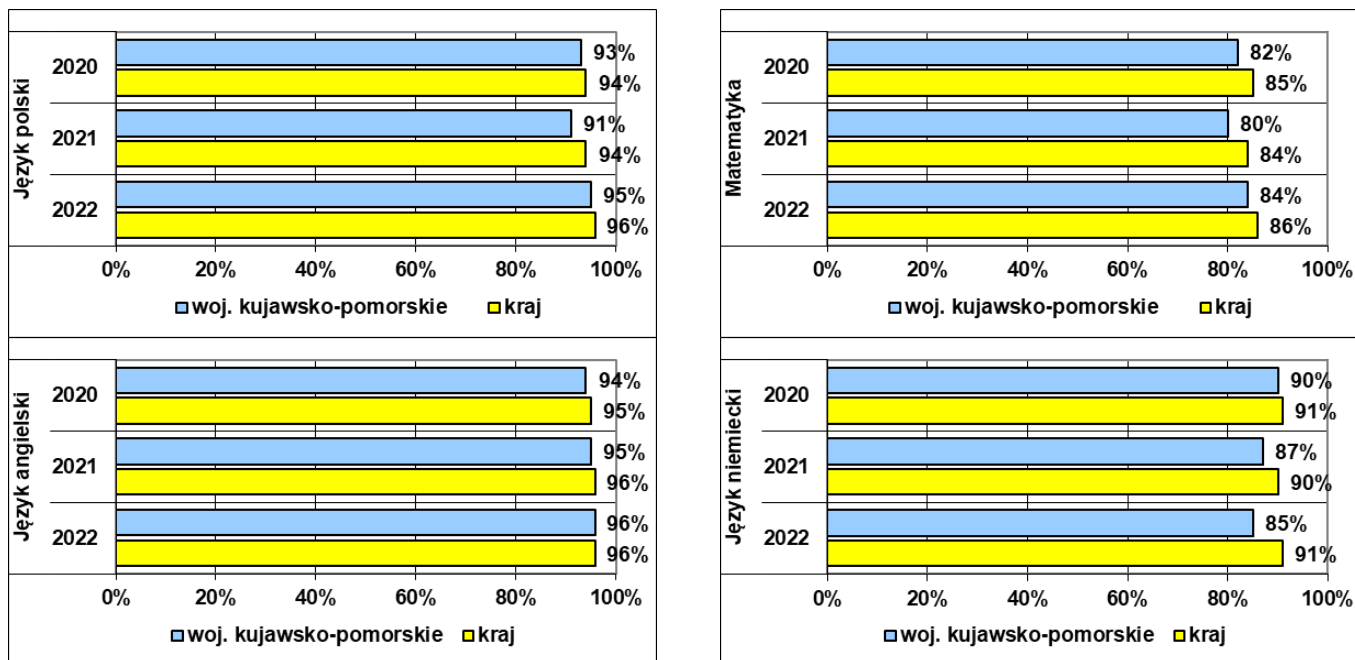
2. Zdawalność egzaminu maturalnego

Tabela 3. Zdawalność egzaminu maturalnego w liceach ogólnokształcących w województwie kujawsko-pomorskim i w kraju w latach 2020-2022 (zdający, którzy przystąpili do wszystkich egzaminów obowiązkowych)

Rok	Zdawalność egzaminu maturalnego (ogółem)	
	Woj. kujawsko-pomorskie	Kraj
2020	79%	81%
2021	76%	81%
2022	82%	84%

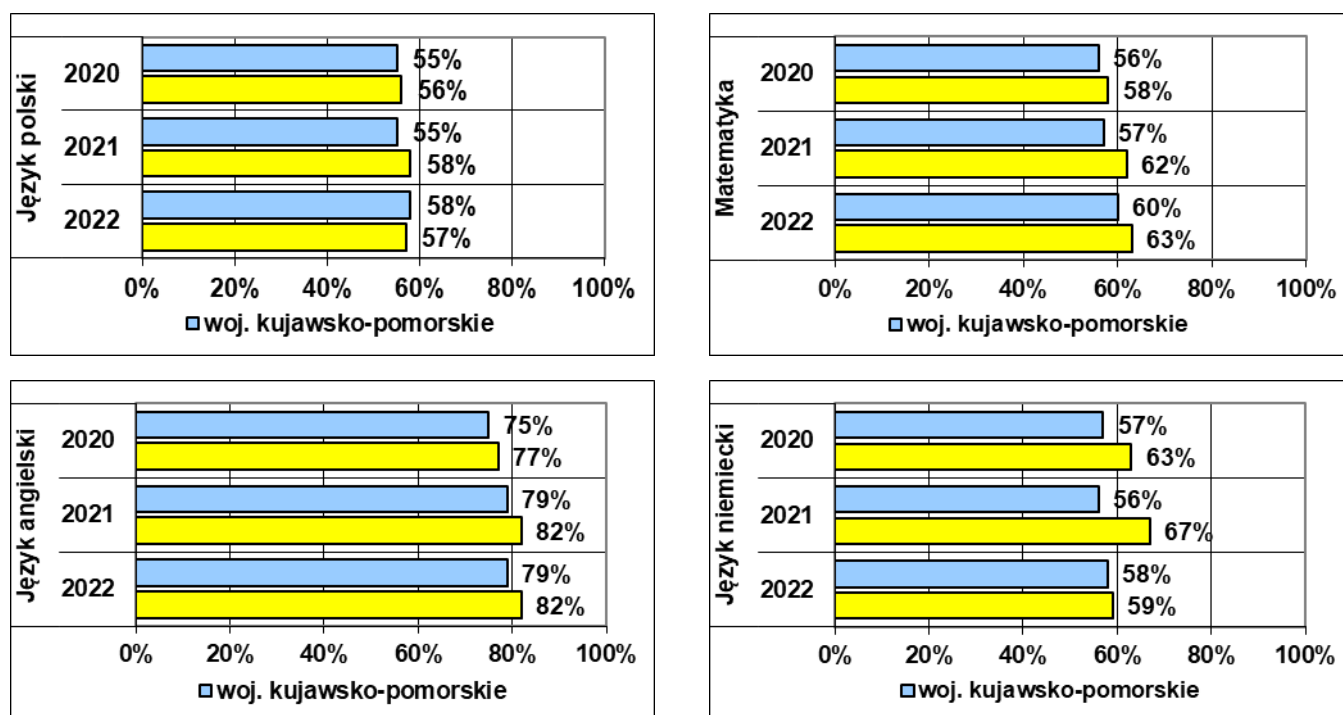
3. Zdawalność egzaminu maturalnego z przedmiotów obowiązkowych

Rysunek 1. Zdawalność egzaminu maturalnego w liceach ogólnokształcących z przedmiotów obowiązkowych w województwie kujawsko-pomorskim i w kraju w latach 2020-2022



4. Wyniki egzaminu maturalnego z przedmiotów obowiązkowych

Rysunek 2. Wyniki średnie egzaminu maturalnego z przedmiotów obowiązkowych w liceach ogólnokształcących w województwie kujawsko-pomorskim i w kraju w latach 2020-2022



Uwaga!

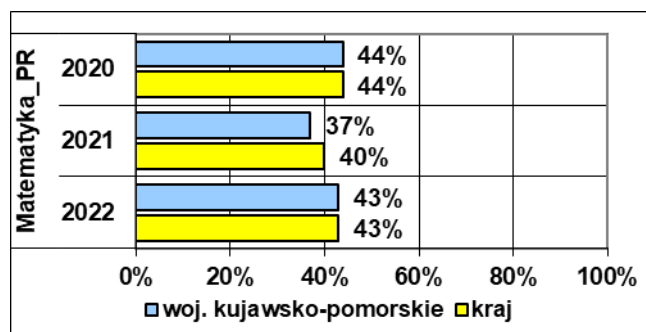
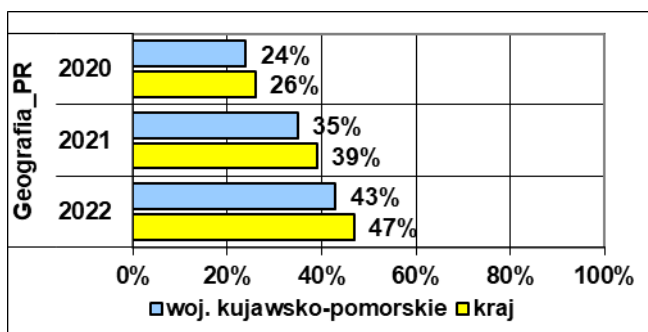
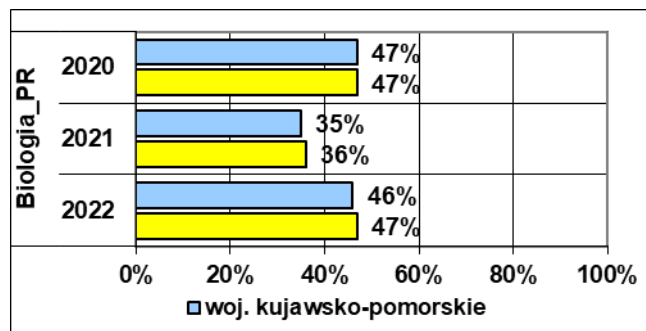
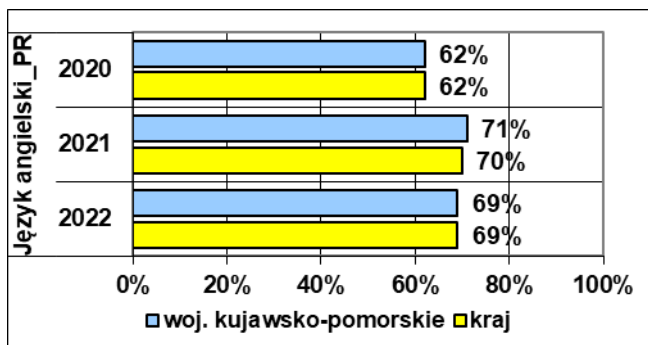
Średnich wyników egzaminu maturalnego, np. z 2022 roku, nie wolno bezpośrednio porównywać ze średnimi wynikami z lat poprzednich. Poniższe zestawienia można wykorzystać do porównania wyników egzaminu maturalnego w danym roku w szkole, w powiecie, w województwie z wynikami w kraju.

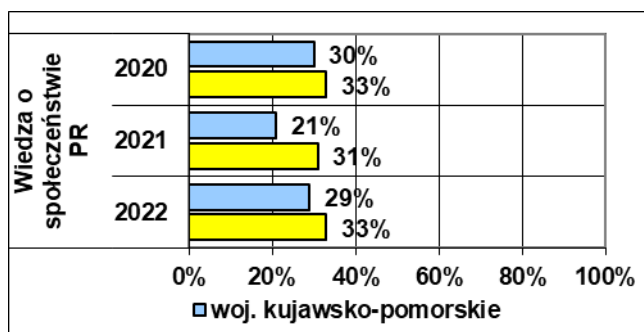
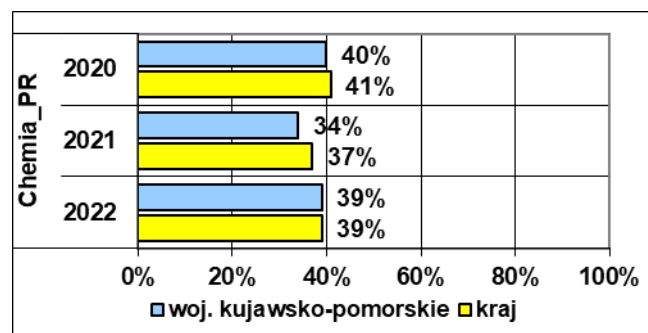
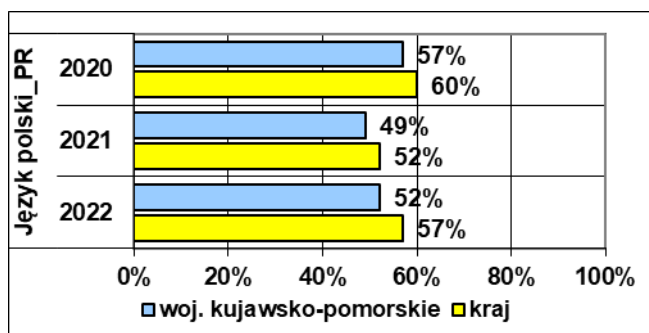
5. Wyniki zdających egzamin maturalny z przedmiotów dodatkowych

Tabela 4. Populacja zdających egzamin maturalny z przedmiotów dodatkowych na poziomie rozszerzonym z liceów ogólnokształcących w województwie kujawsko-pomorskim i w kraju w latach 2020-2022 (uwzględniono najczęściej wybierane przedmioty)

Zdający		Liczba zdających						
		Język angielski	Biologia	Geografia	Matematyka	Język polski	Chemia	WOS
2020	Woj. kujawsko-pomorskie	4 537	1 890	1 776	1 731	1 868	1 148	579
	Kraj	106 012	37 407	38 055	45 579	46 499	22 943	13 365
2021	Woj. kujawsko-pomorskie	4 473	1 828	1 509	1 624	1 776	1 119	554
	Kraj	108 534	37 417	32 086	47 734	46 063	23 507	12 735
2022	Woj. kujawsko-pomorskie	5 278	1 972	1 627	1 801	2 028	1 089	631
	Kraj	120 818	37 583	35 128	47 534	48 886	22 689	13 440

Rysunek 3. Wyniki średnie z egzaminu maturalnego z przedmiotów dodatkowych na poziomie rozszerzonym z liceów ogólnokształcących w województwie kujawsko-pomorskim w latach 2020-2022





6. Rozkłady wyników egzaminu maturalnego z przedmiotów obowiązkowych w powiatach w strefach wyników niskich, średnich i wysokich

Tabela 5. Populacja zdających egzamin maturalny z liceów ogólnokształcących w powiatach województwa kujawsko-pomorskiego w latach 2020-2022

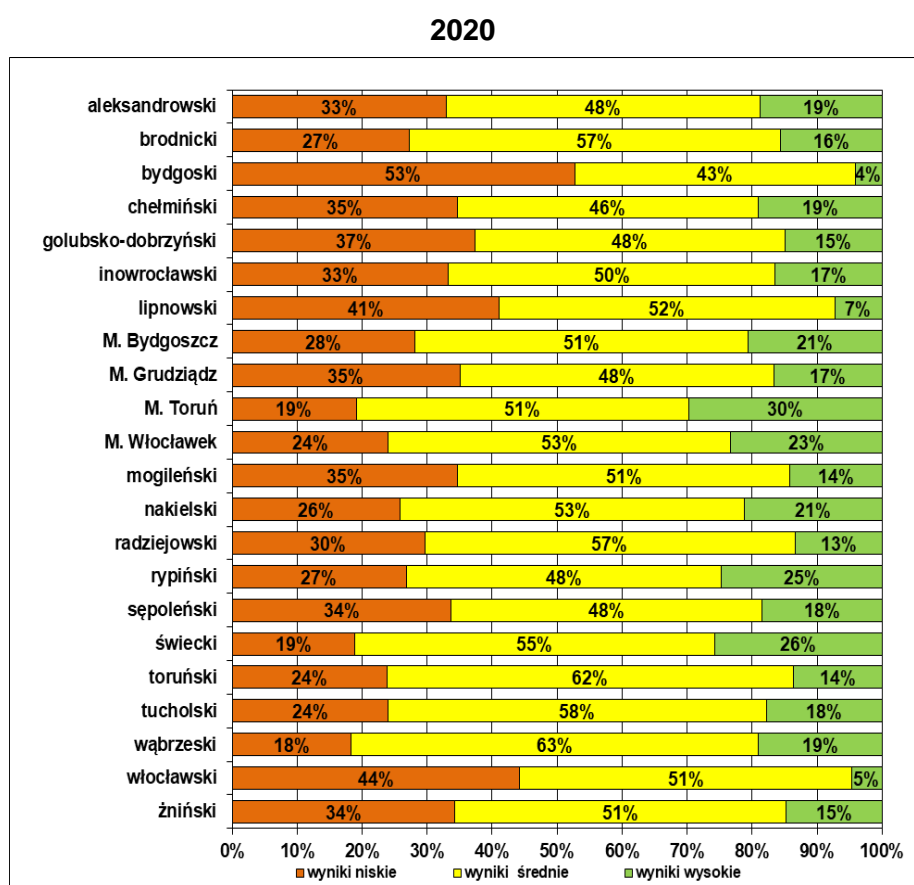
Powiat	Zdający z liceów ogólnokształcących		
	2020	2021	2022
aleksandrowski	121	89	126
brodnicki	259	280	261
bydgoski	75	60	70
chełmiński	100	88	124
golubsko-dobrzyński	89	76	67
grudziądzki	6	1	1
inowrocławski	636	655	607
lipnowski	161	140	122
M. Bydgoszcz	1 839	1887	1962
M. Grudziądz	493	641	569
M. Toruń	1 742	1794	1720
M. Włocławek	763	813	822
mogileński	150	151	153
nakielski	180	201	163
radziejowski	84	68	81
rypiński	144	148	138
sępoleński	90	85	60
świecki	198	229	238
toruński	47	28	39

Powiat	Zdający z liceów ogólnokształcących		
	2020	2021	2022
tucholski	114	112	143
wąbrzeski	76	89	66
włocławski	67	100	95
żniński	174	186	123

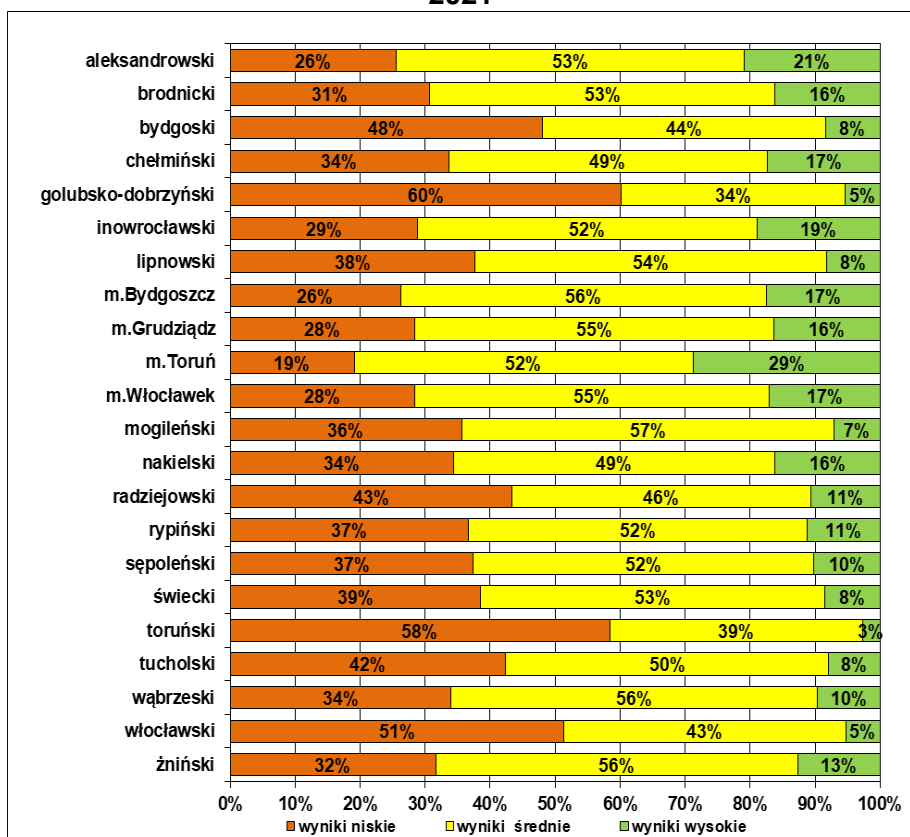
Uwaga!

W poniższych rozkładach wyników uwzględniono powiaty z liczbą zdających powyżej 20.

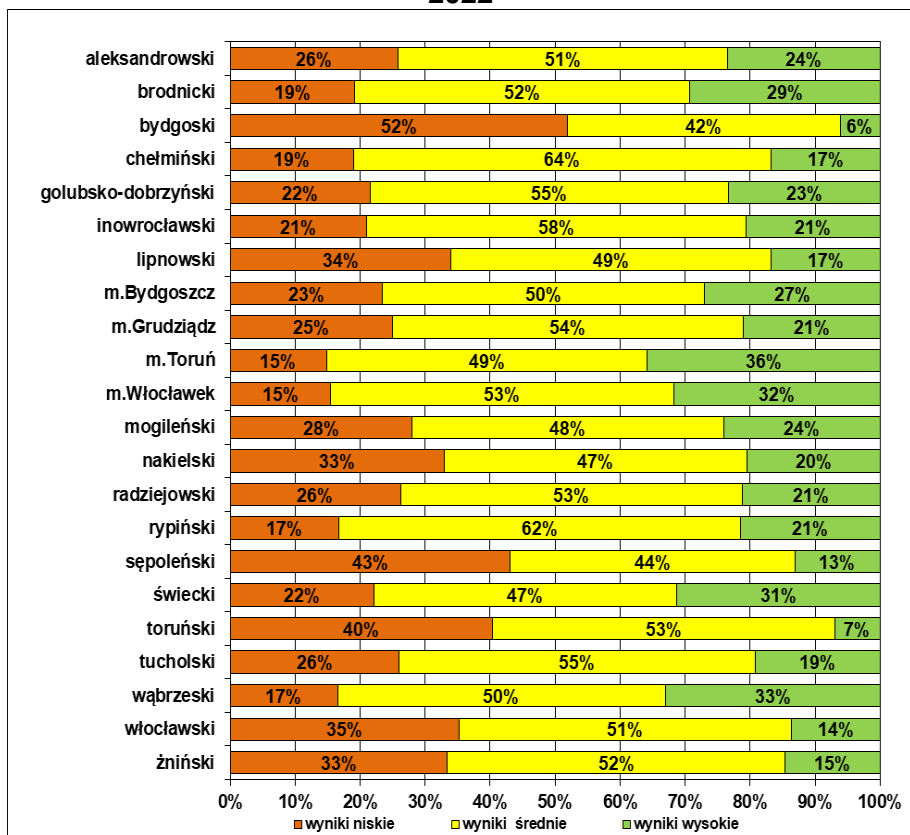
Rysunek 4. Rozkład wyników egzaminu maturalnego zdających ze szkół ogólnokształcących oraz techników z języka polskiego w powiatach województwa kujawsko-pomorskiego w latach 2020-2022



2021

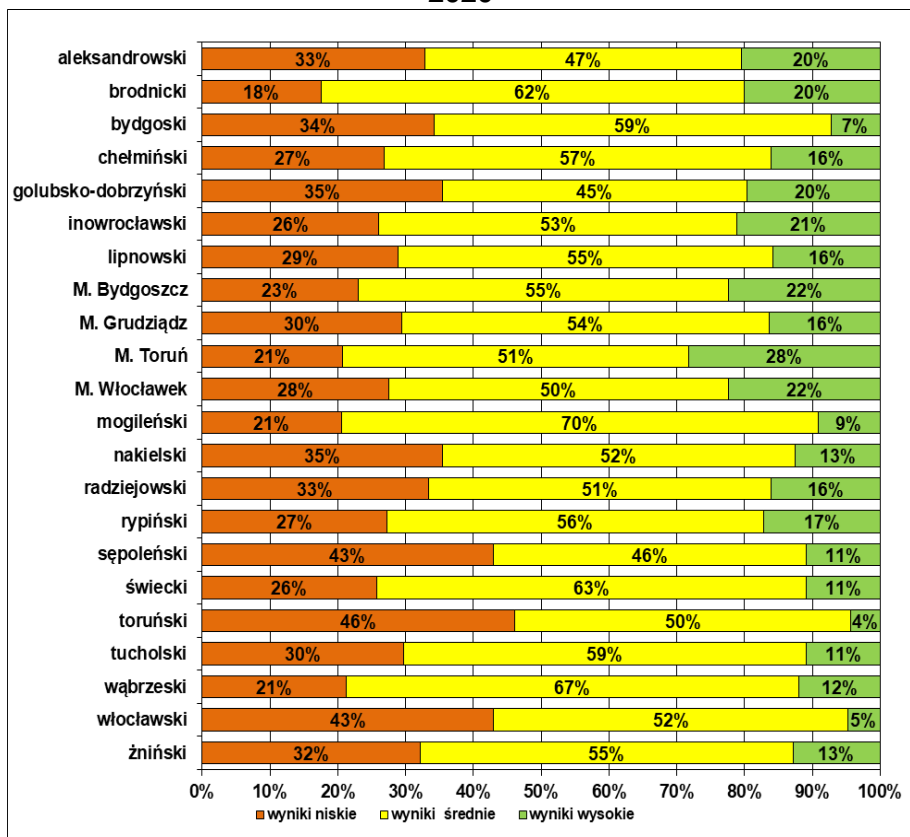


2022

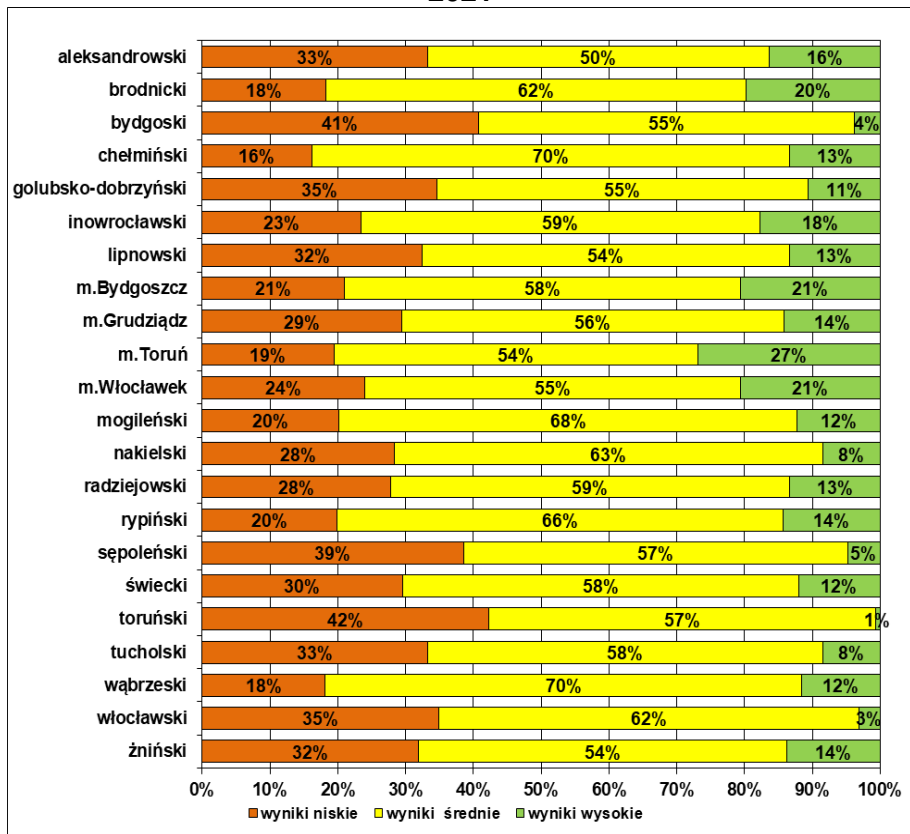


Rysunek 5. Rozkład wyników egzaminu maturalnego zdających ze szkół ogólnokształcących oraz techników z matematyki w powiatach województwa kujawsko-pomorskiego w latach 2020-2022

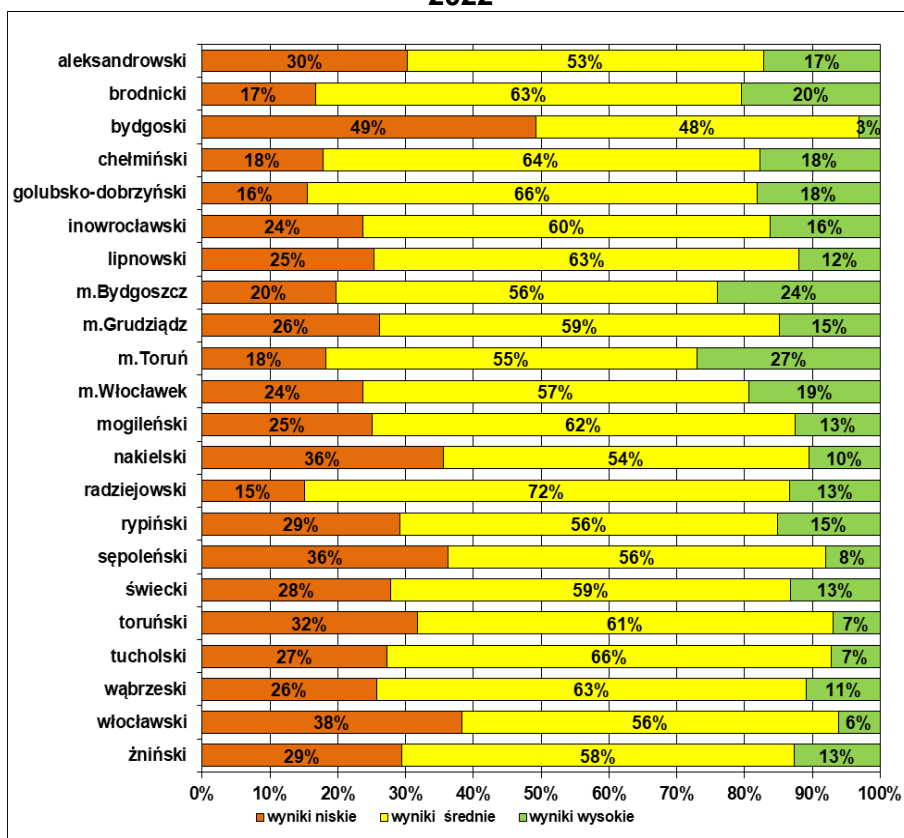
2020



2021

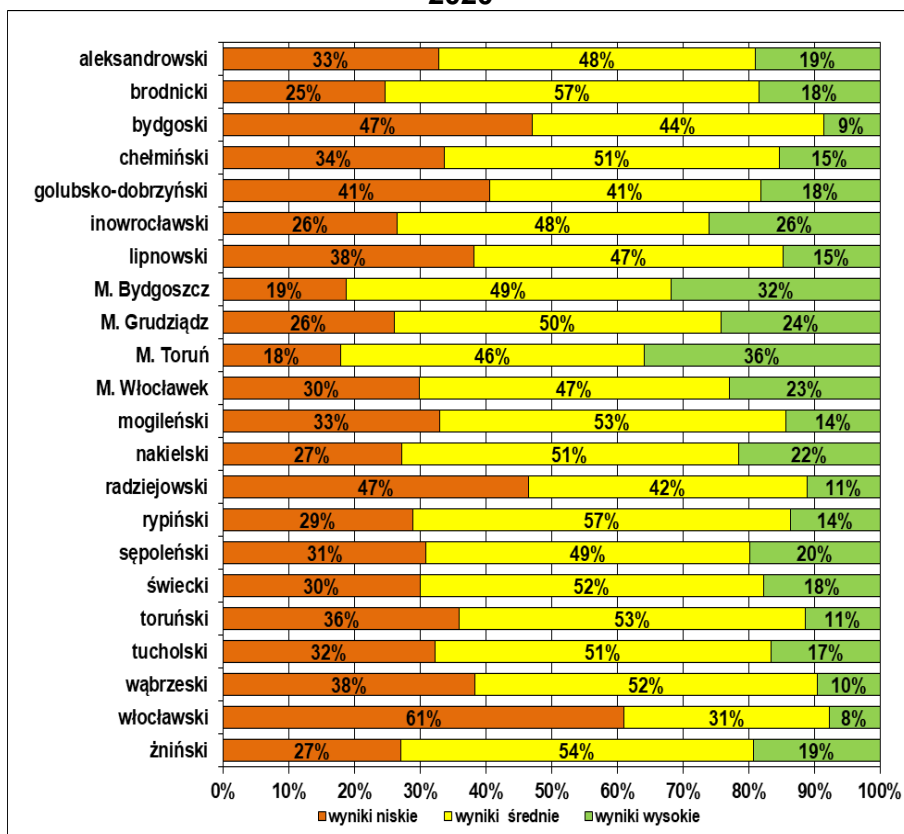


2022

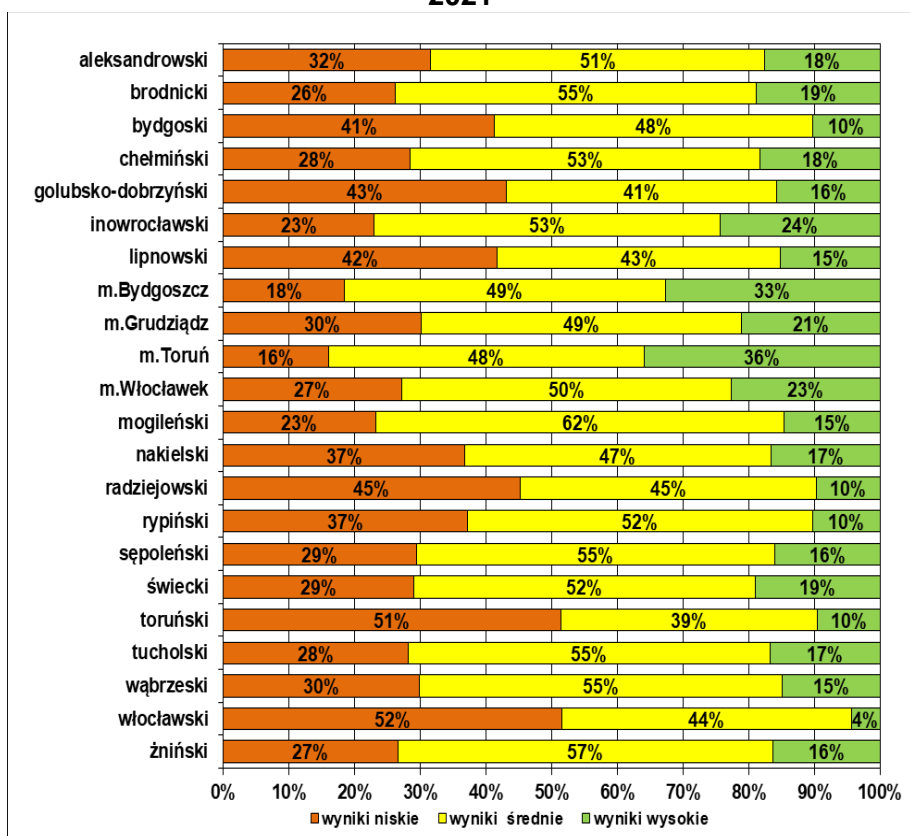


Rysunek 6. Rozkład wyników egzaminu maturalnego zdających ze szkół ogólnokształcących oraz techników z języka angielskiego w powiatach województwa kujawsko-pomorskiego w latach 2020-2022

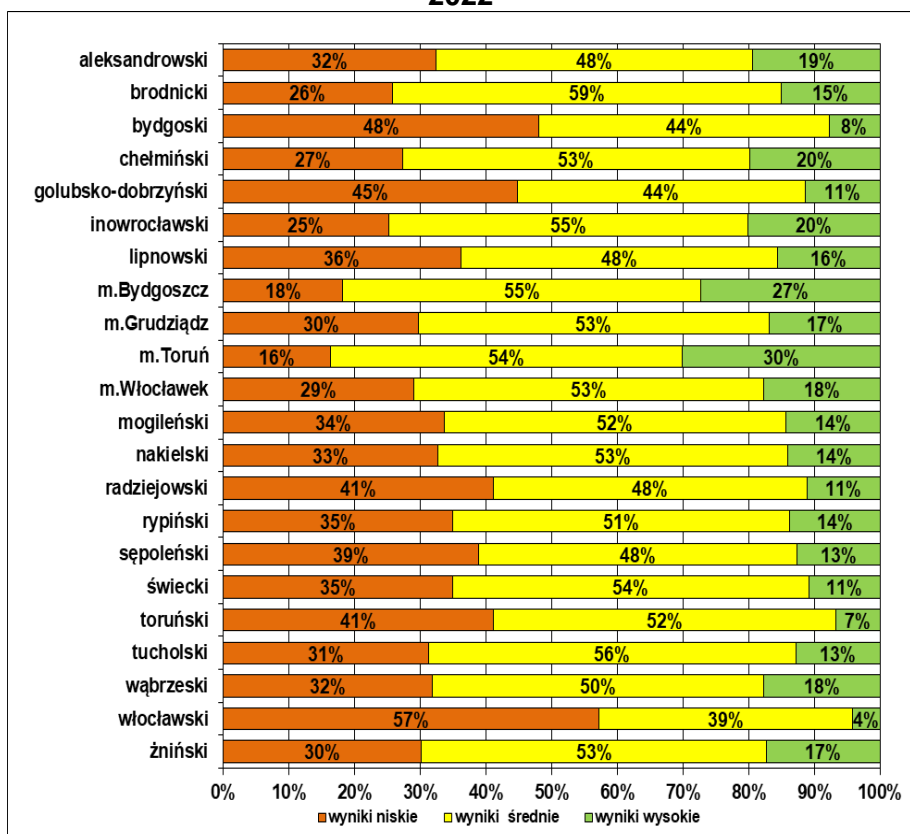
2020



2021



2022



Wnioski

1. W 2022 roku populacja zdających egzamin maturalny w liceach województwa kujawsko-pomorskiego zmalała w porównaniu z rokiem 2021.
2. Zdawalność (ogółem) egzaminu maturalnego w województwie kujawsko-pomorskim w latach 2020 i 2022 była niższa o około 2 punkty procentowe, natomiast w 2021 była o 5 punktów procentowych niższa niż w kraju.
3. Zdawalność egzaminu z **matematyki** w województwie kujawsko –pomorskim w latach 2020 - 2022 była od 2 do 4 punktów procentowych niższa od zdawalności w kraju. Niewielkie różnice w porównaniu do wyników zdających w kraju w zdawalności egzaminu występują w latach 2020-2022 w przypadku **egzaminu z języka polskiego, egzaminu z języka angielskiego**. Jedynie w 2021 roku różnice w zdawalności języka polskiego były niższe o około 3 punkty procentowe. Różnice w zdawalności z języka niemieckiego rosły by w 2022 roku wynieść około 6 punktów procentowych.
4. Średnie wyniki egzaminu z przedmiotów obowiązkowych zdawanych na poziomie podstawowym były niższe w województwie kujawsko-pomorskim od średnich wyników w kraju ze wszystkich przedmiotów obowiązkowych. Jedynie w 2022 roku wynik średni zdających z województwa kujawsko-pomorskiego z **języka polskiego** był wyższy o jeden punkt procentowy od wyniku średniego zdających w kraju.
5. Średnie wyniki z **języka angielskiego, biologii, matematyki i chemii** w województwie kujawsko-pomorskim na poziomie rozszerzonym były porównywalne lub nieco niższe od średnich wyników w kraju (rozbieżności wahały się w granicach trzech punktów procentowych). Średnie wyniki z **geografii, języka polskiego i wiedzy o społeczeństwie** były niższe od wyników uczniów w kraju (rozbieżności wahały się w granicach od dwóch do 11 punktów procentowych).
6. Rozkłady liczebności wyników w powiatach w latach 2020-2022 w strefach wyników niskich, średnich i wysokich z obowiązkowych przedmiotów zdawanych na poziomie podstawowym były bardzo zróżnicowane. Interpretując te wyniki, należy brać pod uwagę liczbę zdających w powiecie oraz czynniki warunkujące osiągnięcia edukacyjne zdających.