

**OKRĘGOWA KOMISJA EGZAMINACYJNA
W GDAŃSKU**

**Sprawozdanie ogólne
z egzaminu maturalnego
w 2018 roku**

województwo kujawsko-pomorskie

Opracowanie

dr Wioletta Kozak (Centralna Komisja Egzaminacyjna)
Aleksandra Grabowska (Centralna Komisja Egzaminacyjna)

Redakcja

dr Wioletta Kozak (Centralna Komisja Egzaminacyjna)

Opracowanie techniczne

Joanna Dobkowska (Centralna Komisja Egzaminacyjna)

Współpraca

Beata Dobrosielska (Centralna Komisja Egzaminacyjna)
Agata Wiśniewska (Centralna Komisja Egzaminacyjna)
Pracownia ds. Analiz Wyników Egzaminacyjnych Okręgowej Komisji Egzaminacyjnej w Gdańsku

Centralna Komisja Egzaminacyjna
ul. Marka Edelmana 6, 00-190 Warszawa
tel. 022 536 65 00, fax 022 536 65 04
e-mail: sekretariat@cke.gov.pl
www.cke.gov.pl

Okręgowa Komisja Egzaminacyjna w Gdańsku
ul. Na Stoku 49, 00-874 Gdańsk
tel. 58 320 55 61, fax 58 520 55 90
e-mail: komisja@oke.gda.pl
www.oke.gda.pl

Egzamin maturalny w maju 2018 roku

1. Organizacja egzaminów

Zgodnie z *Komunikatem dyrektora Centralnej Komisji Egzaminacyjnej w sprawie harmonogramu przeprowadzania egzaminu gimnazjalnego oraz egzaminu maturalnego w 2018 r.* pisemne egzaminy maturalne odbywały się od 4 do 23 maja 2018 r., natomiast egzaminy ustne od 9 maja do 22 maja 2018 r. Osoby, które z przyczyn losowych nie mogły przystąpić do ustnych lub pisemnych egzaminów maturalnych w maju, zdawały egzamin w terminie dodatkowym – od 4 do 20 czerwca, natomiast tym, które nie zdały jednego egzaminu, a przystąpiły do wszystkich egzaminów obowiązkowych, został wyznaczony termin sesji poprawkowej: egzaminów pisemnych – 21 sierpnia, a egzaminów ustnych – od 21 do 22 sierpnia.

Absolwenci liceów ogólnokształcących oraz techników, którzy ukończyli szkołę w 2018 r., obowiązkowo przystępowali do egzaminu maturalnego:

1. w części ustnej z (a) języka polskiego oraz (b) wybranego języka obcego nowożytnego
2. w części pisemnej z (c) języka polskiego, (d) matematyki, (e) wybranego języka obcego nowożytnego oraz (f) wybranego przedmiotu dodatkowego na poziomie rozszerzonym, a w przypadku języków obcych nowożytnych – na poziomie rozszerzonym albo dwujęzycznym.

Absolwenci szkół lub oddziałów z nauczaniem języka danej mniejszości narodowej obowiązkowo przystępowali również do egzaminu maturalnego z nauczanego języka, zarówno w części ustnej, jak i w części pisemnej.

Na tegoroczną maturę przygotowano w kraju 444 rodzaje arkuszy egzaminacyjnych do 25 przedmiotów oraz 86 różnego rodzaju nagrań na płytach CD dla zdających egzaminy z języków obcych nowożytnych, historii muzyki i informatyki.

Prace egzaminacyjne sprawdzali przeszkoleni egzaminatorzy, wpisani do ewidencji egzaminatorów okręgowych komisji egzaminacyjnych, stosując zasady oceniania rozwiązań zadań ustalone w Centralnej Komisji Egzaminacyjnej. W tym roku w województwie kujawsko-pomorskim do sprawdzania ponad 63 tysięcy arkuszy powołano 1 253 egzaminatorów, którzy pracowali w 64 zespołach egzaminatorów. Przeprowadzono również ponad 25 tysięcy egzaminów ustnych.

Przebieg egzaminu maturalnego w województwie kujawsko-pomorskim monitorowało 101 obserwatorów: pracowników kuratoriów oświaty, organów prowadzących, szkół wyższych, ośrodków doskonalenia nauczycieli, jednostek samorządów terytorialnych, poradni pedagogiczno-psychologicznych, OKE.

Unieważniono 42 egzaminy, w tym z powodu naruszenia procedur przeprowadzania egzaminu – 30 prac, z powodu niesamodzielnego rozwiązywania zadań – 8 egzaminów, z innych powodów – 4 prace. Maturzyści, którym unieważniono egzaminy z powodu niesamodzielnego rozwiązywania zadań, nie mogli przystąpić do sesji poprawkowej w sierpniu – będą mogli poprawiać je dopiero za rok. Rozdanie świadectw dojrzałości odbyło się w szkołach 3 lipca 2018 r.

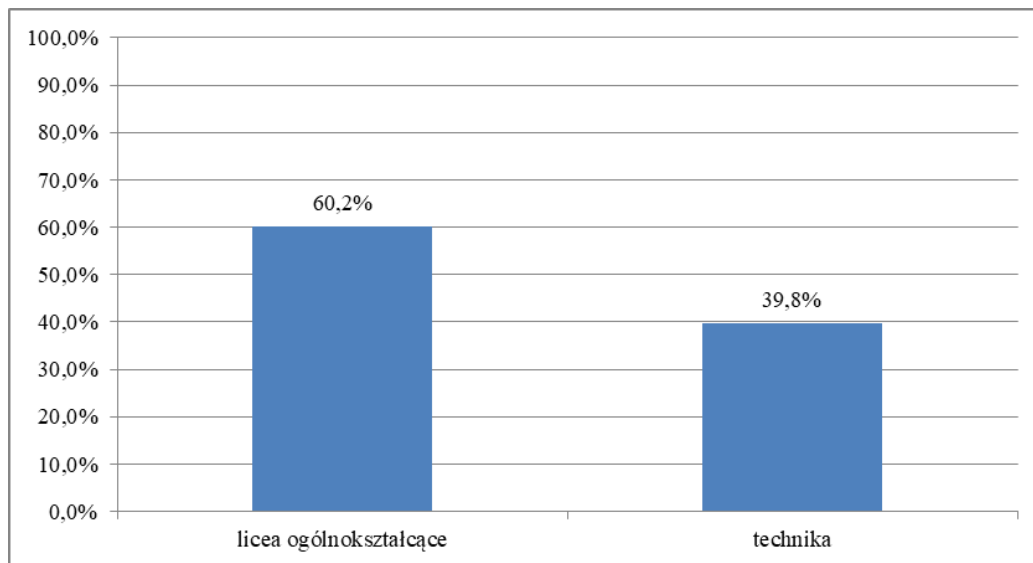
Egzaminy maturalne w sesji majowej przebiegały w województwie kujawsko-pomorskim bez większych zakłóceń i zgodnie z harmonogramem.

2. Informacja o populacji zdających

Do egzaminów ze wszystkich przedmiotów obowiązkowych w części ustnej i części pisemnej egzaminu maturalnego w maju 2018 roku przystąpiło **12 642** tegorocznych absolwentów szkół ponadgimnazjalnych, w tym 7 613 osoby z liceów ogólnokształcących, a 5 029 osób z techników.

Do egzaminu przystąpili również absolwenci z lat ubiegłych, którzy dotychczas nie uzyskali świadectwa dojrzałości, oraz tacy, którzy uzyskali świadectwo we wcześniejszych latach, a w maju 2018 r. przystąpili ponownie do egzaminu maturalnego w celu podwyższenia wyniku egzaminacyjnego albo uzyskania wyniku z nowego przedmiotu.

Na Wykresie 1. przedstawiono procentowy udział absolwentów różnych typów szkół, którzy zdawali egzamin maturalny w 2018 roku.

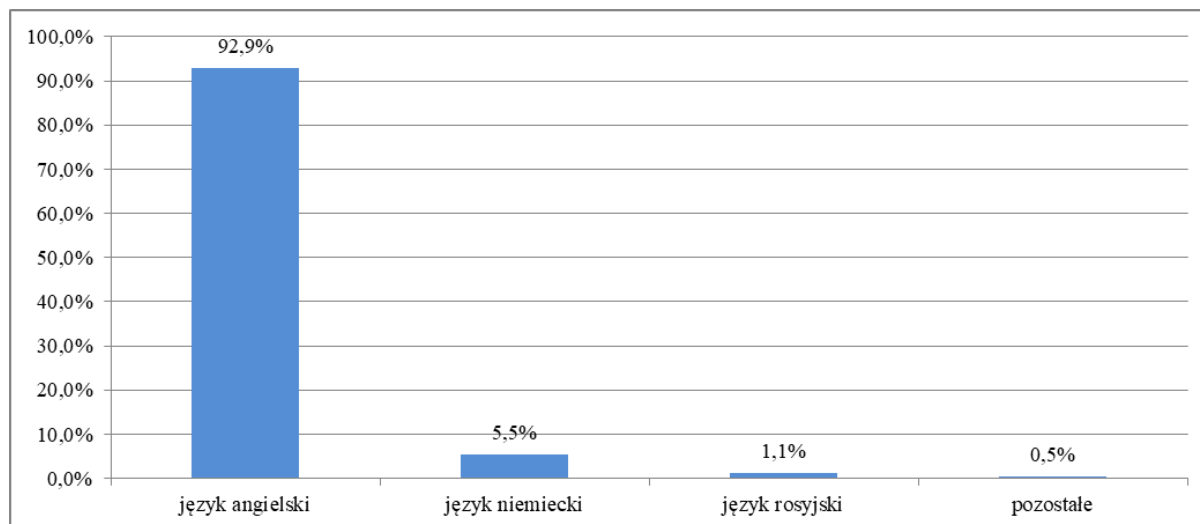


Wykres 1. Odsetek zdających egzamin maturalny w poszczególnych typach szkół

3. Informacja o wyborach przedmiotów egzaminacyjnych

3.1. Wybór przedmiotów obowiązkowych

Wszyscy ubiegający się o świadectwo dojrzałości obowiązkowo zdawali egzamin z następujących przedmiotów: język polski (pisemny i ustny), matematyka (tylko pisemny) i wybrany język obcy nowożytny (angielski, niemiecki, rosyjski, francuski, hiszpański, włoski – egzamin ustny i pisemny). Najczęściej wybieranym językiem obcym na egzaminie był język angielski (por. Wykres 2.).

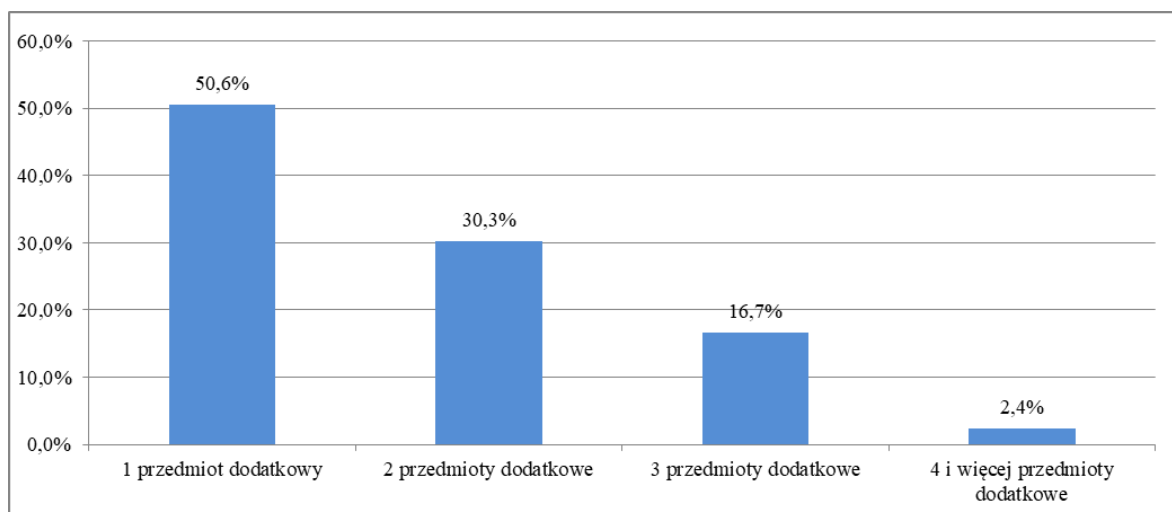


Wykres 2. Wybór języków obcych nowożytnych jako przedmiotów obowiązkowych

Spośród tegorocznych absolwentów język angielski jako przedmiot obowiązkowy zdawało 11 861 osób, język niemiecki – 706, język rosyjski – 143, język francuski – 34, język hiszpański – 21, język włoski – 4 osoby.

3.2. Wybór przedmiotów dodatkowych i poziomu zdawania egzaminu

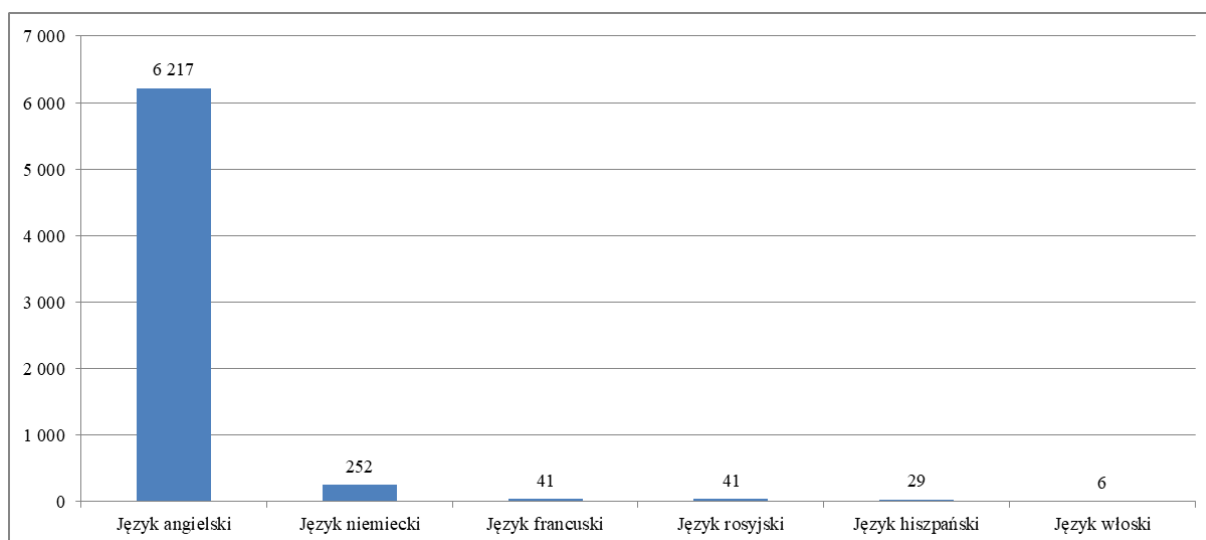
Tegoroczní absolwenci obowiązkowo przystępowali do jednego przedmiotu dodatkowego na poziomie rozszerzonym. Ponadto mogli przystąpić do egzaminu z 5 kolejnych przedmiotów dodatkowych. Wybory przedmiotów dodatkowych przez maturzystów prezentuje Wykres 3.



Wykres 3. Liczba wybranych przedmiotów dodatkowych

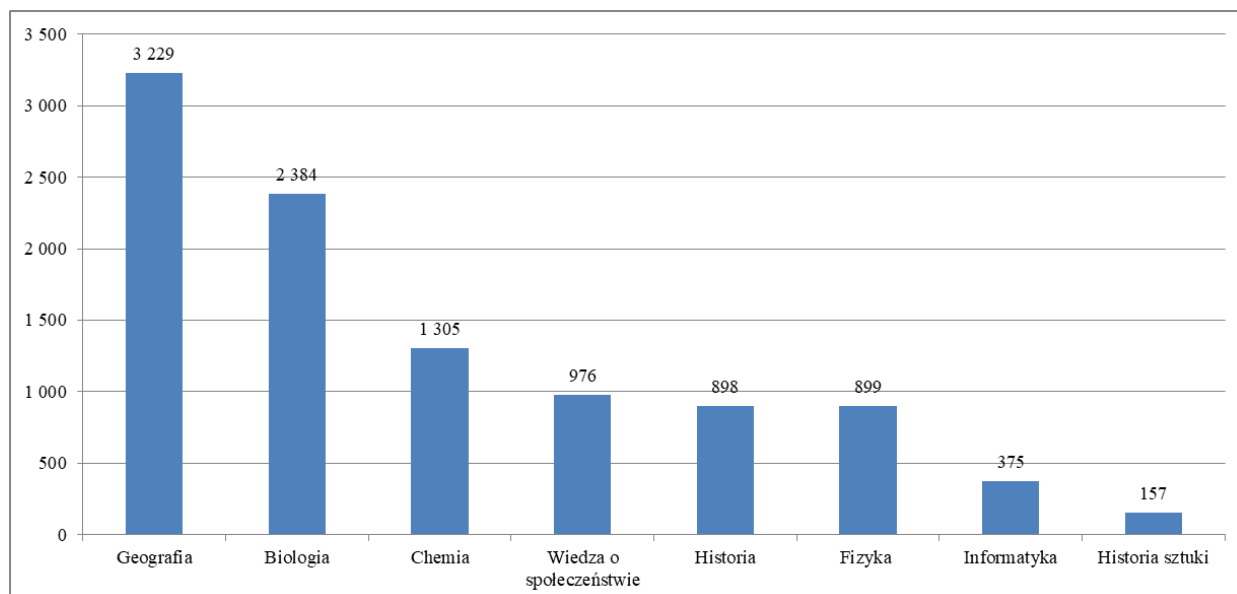
Do egzaminu maturalnego z języka polskiego na poziomie rozszerzonym w nowej formule przystąpiło 2 329 osób. Na zdawanie egzaminu z matematyki na poziomie rozszerzonym zdecydowało się 2 842 maturzystów.

Również języki obce nowożytné mogły być zdawane jako przedmioty dodatkowe. Na Wykresie 4. przedstawiono wybory języków obcych w 2018 r. jako przedmiotów dodatkowych na poziomie rozszerzonym.



Wykres 4. Wybór języków obcych nowożytnych na poziomie rozszerzonym

Spośród przedmiotów przedstawionych na Wykresie 5. największą popularnością wśród zdających cieszyły się egzaminy z geografii (3 229 osób), biologii (2 384 osoby), chemii (1 305 osób) oraz wiedzy o społeczeństwie (976 osób).



Wykres 5. Wybór przedmiotów dodatkowych na poziomie rozszerzonym

Przedmioty zdawane jako dodatkowe nie miały progu zaliczenia.

Informacje o wyborze pozostałych przedmiotów zostały podane w poniższej tabeli.

Tabela 1. Wybór poziomów egzaminów z pozostałych przedmiotów (nieprzedstawionych na diagramie)

Przedmiot	Liczba zdających poziom rozszerzony
Filozofia	35
Historia muzyki	7
Język łaciński i kultura antyczna	7

Wybory przedmiotów dodatkowych były podyktowane najczęściej wymaganiami rekrutacyjnymi wyższych uczelni.

4. Informacja o wynikach egzaminu maturalnego w maju 2018 roku

4.1. Zdawalność egzaminu maturalnego

Spośród absolwentów z 2018 r., którzy w maju przystąpili do wszystkich egzaminów obowiązkowych, świadectwo dojrzałości uzyskało 78% zdających (por. Tabele 2. i 3.).

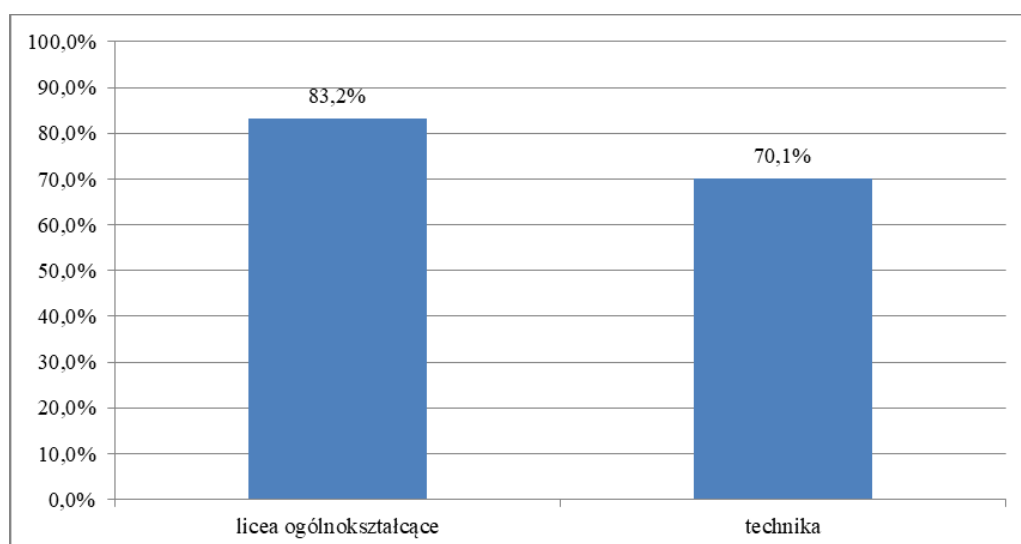
Tabela 2. Zdawalność egzaminu w województwie kujawsko-pomorskim (maj 2018 r.)

Liczba zdających, którzy przystąpili do wszystkich egzaminów obowiązkowych	12 642	100%
w tym:		
osób, które zdały egzamin	9 858	78%
osób, które miały prawo przystąpienia do egzaminu poprawkowego w sierpniu br.	1 967	15,6%
osób, które nie zdały egzaminu maturalnego z więcej niż jednego przedmiotu	817	6,4%

Tabela 3. Zdawalność egzaminu w powiatach (maj 2018 r.)

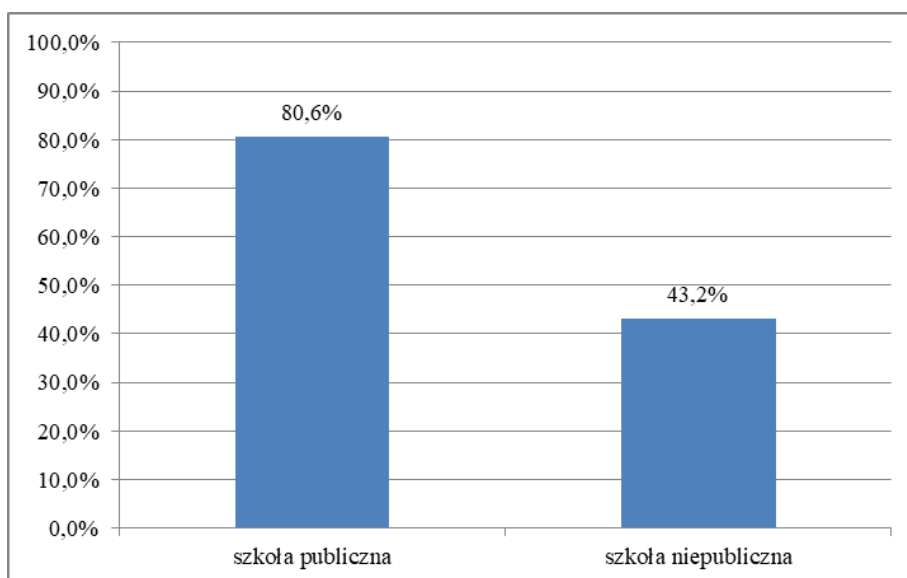
Powiat/miasto	Absolwenci z 2018 r.	
	Liczba zdających	Odsetek sukcesów
aleksandrowski	231	71%
brodnicki	524	86%
bydgoski	108	58%
chełmiński	237	85%
golubsko-dobrzyński	155	74%
grudziądzki	17	65%
inowrocławski	998	80%
lipnowski	219	74%
M. Bydgoszcz	3 072	80%
M. Grudziądz	800	73%
M. Toruń	2 108	83%
M. Włocławek	1 335	78%
mogileński	347	87%
nakielski	410	66%
radziejowski	226	75%
rypiński	276	79%
sępoleński	162	67%
świecki	365	70%
toruński	120	53%
tucholski	322	70%
wąbrzeski	109	82%
włocławski	147	63%
żniński	354	72%

Zdawalność egzaminu była różna w różnych typach szkół. Odsetek zdających, którzy otrzymali świadectwo w liceach ogólnokształcących i w technikach, przedstawia Wykres 6.



Wykres 6. Zdawalność egzaminu maturalnego w różnych typach szkół

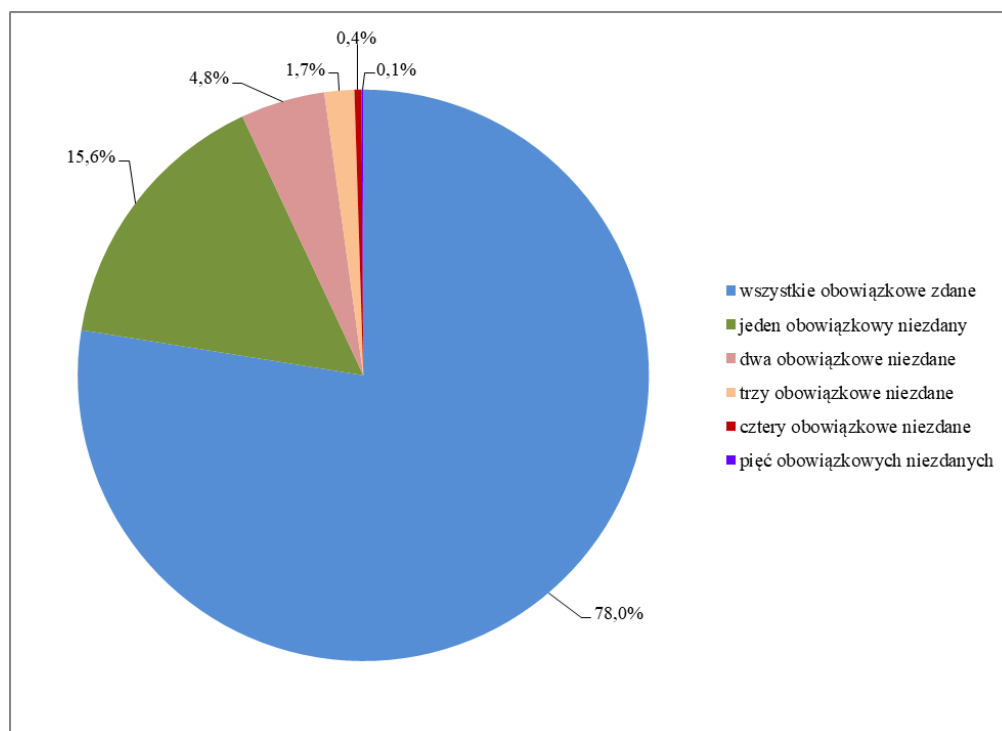
Wykres 7. przedstawia zdawalność egzaminów w szkołach publicznych i niepublicznych.



Wykres 7. Zdawalność egzaminu maturalnego w szkołach publicznych i niepublicznych

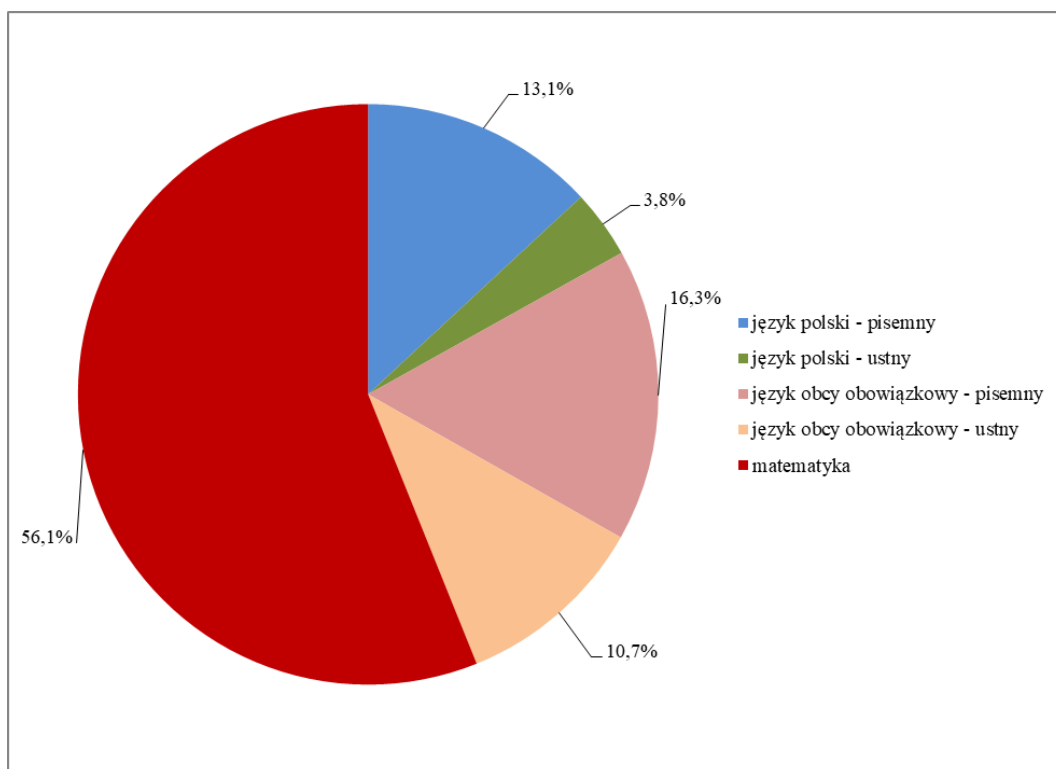
Różnica między zdawalnością w szkołach publicznych i niepublicznych jest spowodowana dużym odsetkiem wśród szkół niepublicznych – uzupełniających szkół dla dorosłych, które statystycznie uzyskują niższe wyniki (por. Wykres 7.).

Spośród maturzystów około 16%, w tym 893 absolwentów liceów ogólnokształcących oraz 1 074 absolwentów techników, nie zdało jednego z pięciu obowiązkowych egzaminów. Te osoby miały prawo do zdawania tego egzaminu w sesji poprawkowej w sierpniu tego roku. Natomiast mniej niż 0,09% zdających (11 osób) nie zdało wszystkich pięciu egzaminów obowiązkowych (por. Wykres 8.).



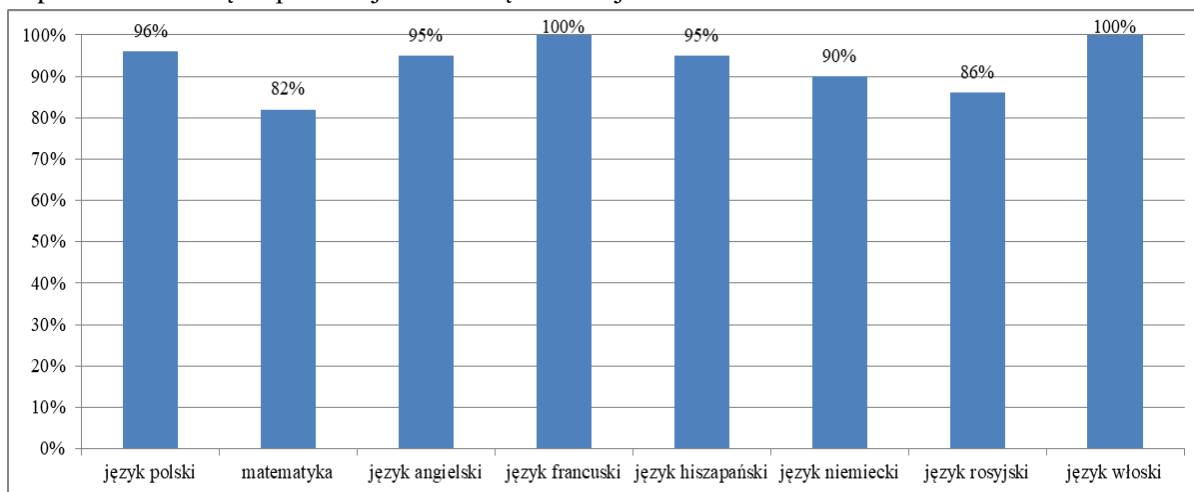
Wykres 8. Podział maturzystów ze względu na liczbę niezdaných egzaminów

Spośród maturzystów, którzy nie otrzymali świadectwa dojrzałości, najczęściej (2 388 osób) nie zdało egzaminu z matematyki. 722 osoby nie zdały egzaminu z języka polskiego w części ustnej i/lub w części pisemnej (Wykres 9.).

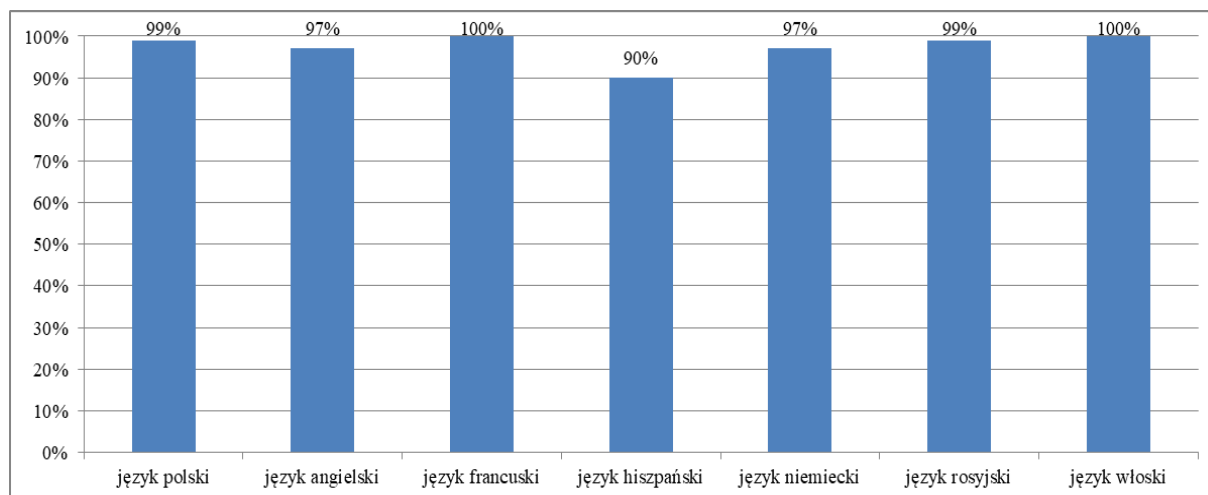


Wykres 9. Udział procentowy niezdanych egzaminów z przedmiotów obowiązkowych

Na Wykresach 10. i 11. przedstawiono zdawalność egzaminów z przedmiotów obowiązkowych odpowiednio w części pisemnej oraz w części ustnej.



Wykres 10. Zdawalność egzaminów z przedmiotów obowiązkowych – egzamin pisemny

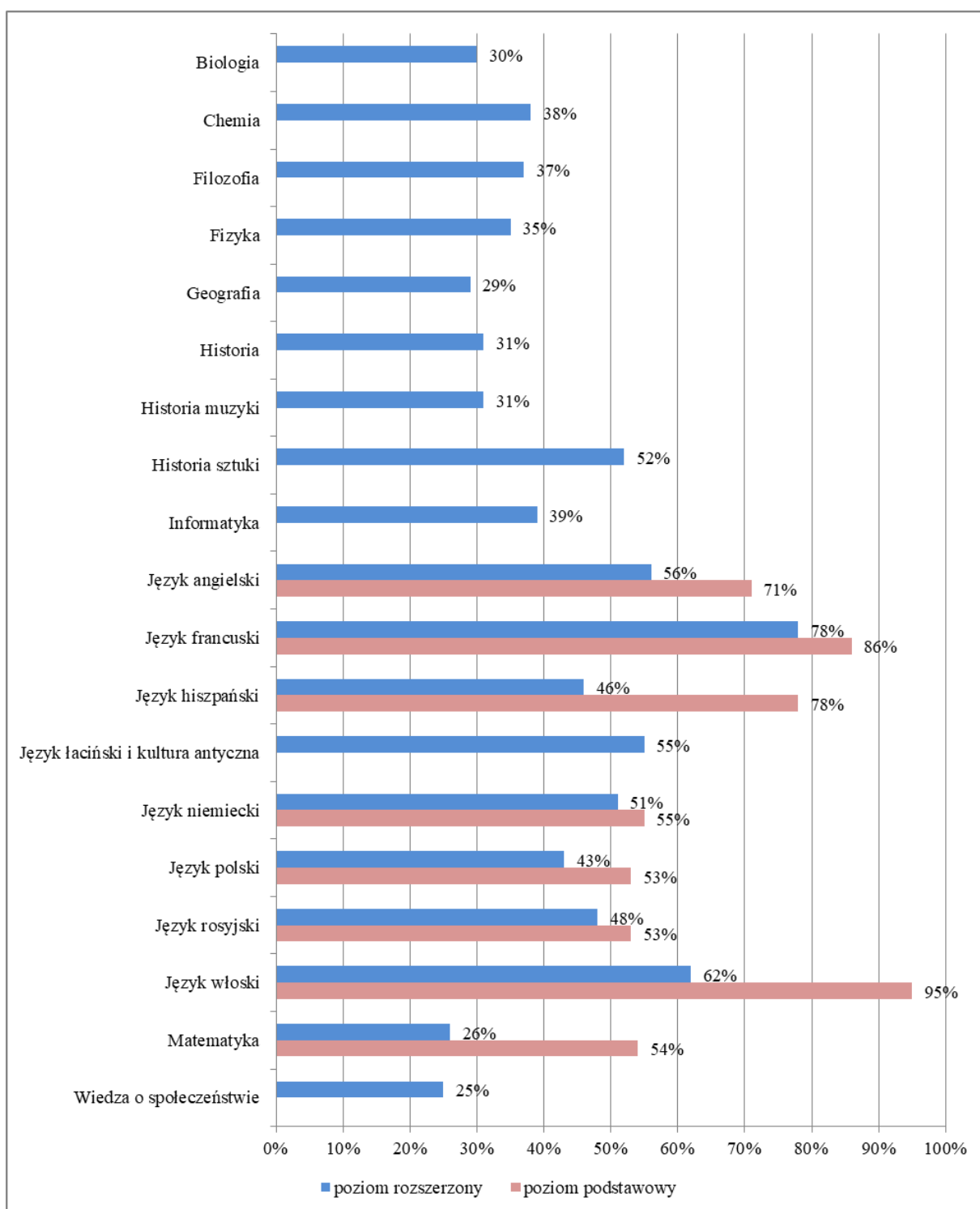


Wykres 11. Zdawalność egzaminów z przedmiotów obowiązkowych – egzamin ustny

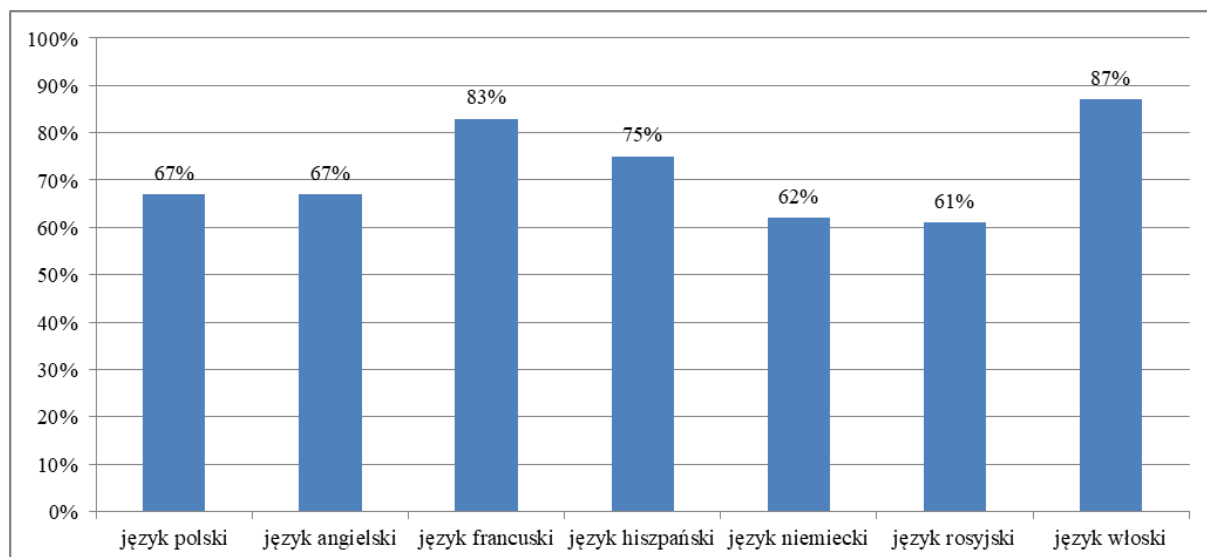
Obowiązkowy egzamin w części ustnej jest przeprowadzany z języka polskiego, języków obcych nowożytnych oraz z języków mniejszości narodowych. Dla tych egzaminów nie określa się poziomu. Ta część egzaminu maturalnego jest oceniana w szkole przez dwuosobowe zespoły egzaminatorów. W skład zespołu nie może wchodzić nauczyciel, który w ostatnim roku prowadził zajęcia z danego przedmiotu, a jeden z członków zespołu musi być zatrudniony w innej szkole.

4.2. Średnie wyniki egzaminów pisemnych z poszczególnych przedmiotów

Średnie wyniki egzaminów z poszczególnych przedmiotów były zróżnicowane. Z obowiązkowych egzaminów pisemnych zdawanych na poziomie podstawowym zdający uzyskali wyniki w granicach 53%–95% maksymalnej liczby punktów. Szczegółowe dane przedstawiono na Wykresie 12.



Wykres 12. Średnie wyniki z poszczególnych przedmiotów – egzamin pisemny na poziomie podstawowym i na poziomie rozszerzonym



Wykres 13. Średnie wyniki – egzamin ustny

Egzamin maturalny w sierpniu 2018 roku

Do egzaminu maturalnego w sesji poprawkowej w sierpniu 2018 roku przystąpiło **2 465** absolwentów. Były to osoby, które w maju i/lub w czerwcu 2018 roku przystąpiły do egzaminu maturalnego ze wszystkich przedmiotów obowiązkowych w części ustnej i części pisemnej i nie zdały egzaminu wyłącznie z jednego przedmiotu w części ustnej albo w części pisemnej. Tegoroczni absolwenci – **1 695** osób – stanowili **69%** wszystkich zdających egzamin w sesji poprawkowej.

Egzamin maturalny w maju, czerwcu i sierpniu 2018 roku

Tabela 1. Tegoroczni absolwenci, którzy przystąpili do egzaminów z wszystkich przedmiotów obowiązkowych w maju, czerwcu i sierpniu 2018 r. – odsetek sukcesów

	Wszyscy zdający		w tym:			
			absolwenci liceum ogólnokształcącego		absolwenci technikum	
Liczba zdających, którzy przystąpili do wszystkich egzaminów obowiązkowych	12 669	100%	7 636	100%	5 033	100%
w tym:						
osób, które zdały egzamin	10 791	85%	6 764	89%	4 027	80%
osób, które nie zdały egzaminu	1 878	15%	872	11%	1 006	20%

Tabela 2. Zdawalność egzaminów z poszczególnych przedmiotów w maju, czerwcu i sierpniu 2018 roku dla tegorocznych absolwentów

Przedmiot	Poziom egzaminu	Odsetek sukcesów – wszyscy zdający	w tym:	
			absolwenci liceum ogólnokształcącego	absolwenci technikum
język polski	P	97%	98%	96%
matematyka	P	87%	89%	83%
język angielski	P	96%	97%	95%
język francuski	P	100%	100%	-
język hiszpański	P	95%	95%	-
język niemiecki	P	92%	95%	89%
język rosyjski	P	87%	91%	84%
język włoski	P	100%	100%	-