

**OKRĘGOWA KOMISJA EGZAMINACYJNA  
W GDAŃSKU**

**Aneks do sprawozdania  
z egzaminu ósmoklasisty**

**Osiągnięcia uczniów  
kończących klasę ósmą  
w roku 2023**

**Województwo kujawsko-pomorskie  
(zestawy standardowe)**

**Okręgowa Komisja Egzaminacyjna w Gdańsku**

ul. Na Stoku 49, 00-874 Gdańsk

tel. 58 320 55 61, fax 58 520 55 90

e-mail: [komisja@oke.gda.pl](mailto:komisja@oke.gda.pl)

[www.oke.gda.pl](http://www.oke.gda.pl)

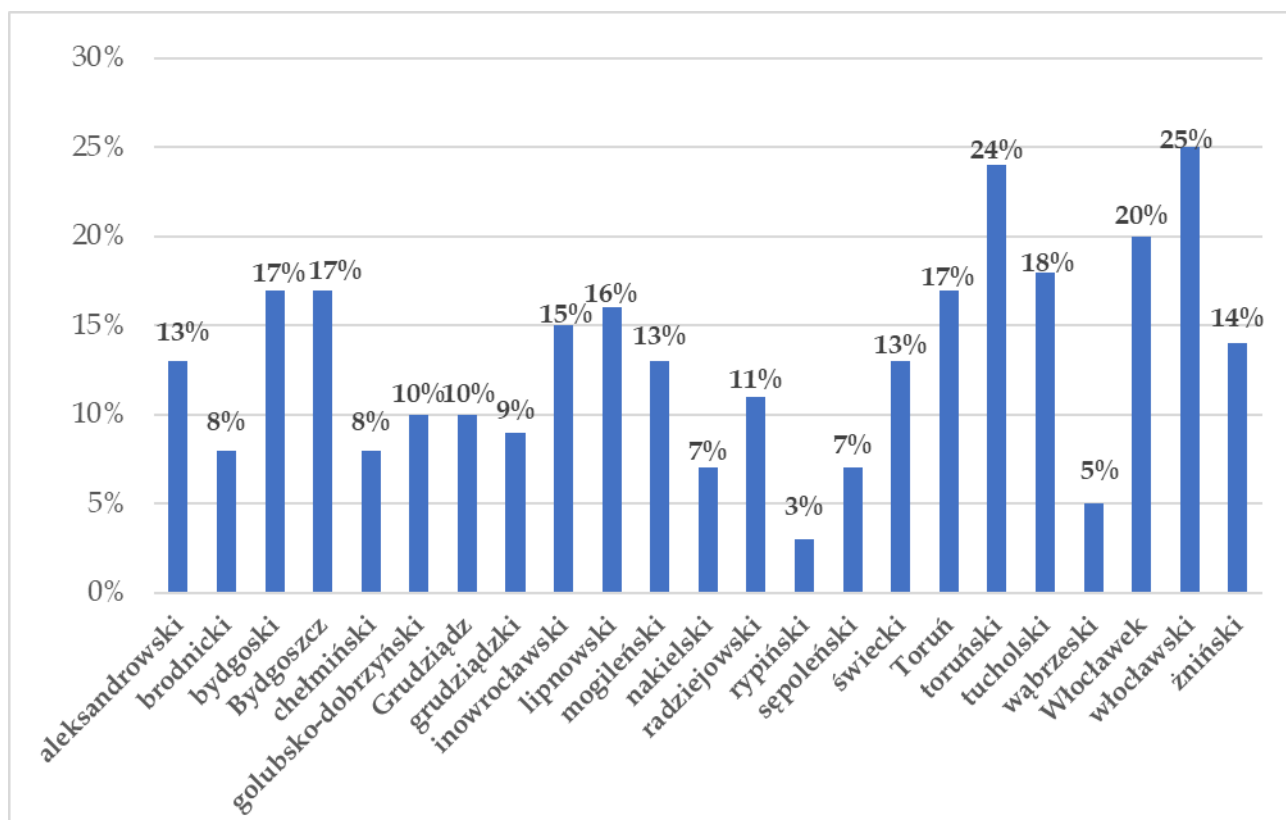
**Uwaga!**

1. Wartości parametrów statystycznych podawane są w przypadku, gdy do egzaminu ósmoklasisty przystąpiło co najmniej 5 zdających.
2. W przypadku powtarzających się wartości dominanty wprowadzono skrót Wiel. (dominanta wielokrotna).

**Tabela 1.** Zestawienie liczby szkół i uczniów, którzy przystąpili do egzaminu ósmoklasisty w województwie kujawsko-pomorskim z podziałem na powiaty.

<b>Powiat/miasto na prawach powiatu</b>	<b>Liczba szkół</b>	<b>Liczba uczniów</b>
aleksandrowski	23	694
brodnicki	30	1080
bydgoski	35	1787
Bydgoszcz	57	3825
chełmiński	23	638
golubsko-dobrzyński	21	573
Grudziądz	18	1198
grudziądzki	23	480
inowrocławski	53	1983
lipnowski	27	762
mogileński	18	573
nakielski	30	1145
radziejowski	14	453
rypiński	23	539
sępoleński	20	571
świecki	37	1334
Toruń	38	2504
toruński	37	1499
tucholski	19	606
wąbrzeski	11	407
Włocławek	22	1135
włocławski	36	911
żniński	23	936
<b>Województwo kujawsko-pomorskie</b>	<b>638</b>	<b>25 633</b>

### Zdający z dysleksją rozwojową



**Rysunek 1.** Odsetek uczniów z dysleksją rozwojową w 2023 roku w powiatach województwa kujawsko-pomorskiego.

**Tabela 2.** Liczba arkuszy obserwacji egzaminu przeprowadzonego w województwie kujawsko-pomorskim przekazanych w 2023 do OKE w Gdańsku.

Część egzaminu	Łączna liczba przekazanych arkuszy obserwacji
Język polski	37
Matematyka	44
Język obcy nowożytny	48
Ogółem	129

### Wyniki zdających z języka polskiego

Tabela 3. Wartości parametrów statystycznych wyników wszystkich zdających – język polski.

Powiat/miasto na prawach powiatu	Liczba zdających	Wynik średni (%)	Odchylenie standardowe (%)	Mediana (%)	Modalna (%)	Minimum (%)	Maksimum (%)
Aleksandrowski	694	64	17	67	73	7	100
Brodnicki	1080	65	16	67	69	2	100
Bydgoski	1787	67	16	69	76	7	100
Bydgoszcz	3825	69	18	73	73	0	100
Chełmiński	638	62	18	64	62	0	100
Golubsko-Dobrzyński	573	63	17	64	64	9	100
Grudziądz	1198	64	21	69	71	2	100
Grudziądzki	480	64	16	67	76	4	98
Inowrocławski	1983	65	17	69	71	0	100
Lipnowski	762	64	17	67	67	7	100
Mogileński	573	62	16	62	62	7	100
Nakielski	1145	63	18	67	73	4	100
Radziejowski	453	68	15	71	73	9	98
Rypiński	539	63	19	67	78	7	100
Sępoleński	571	62	17	64	67	7	96
Toruń	2504	71	18	76	78	0	100
Toruński	1499	72	16	76	80	0	100
Tucholski	606	63	18	67	73	2	100
Wąbrzeski	407	62	19	64	64	11	100
Włocławek	1135	67	18	71	71	4	100
Włocławski	911	67	16	69	76	7	100
Świecki	1334	64	17	67	69	4	100
Żniński	936	61	18	62	67	2	100
<b>Woj. kuj.-pom.</b>	<b>25 633</b>	<b>66</b>	<b>18</b>	<b>69</b>	<b>73</b>	<b>0</b>	<b>100</b>

Tabela 4. Wartości parametrów statystycznych wyników dziewcząt – język polski.

Powiat/miasto na prawach powiatu	Liczba zdających	Wynik średni (%)	Odchylenie standardowe (%)	Mediana (%)	Modalna (%)	Minimum (%)	Maksimum (%)
Aleksandrowski	362	67	16	69	73	7	100
Brodnicki	537	69	15	69	71	13	100
Bydgoski	904	71	15	73	78	7	100
Bydgoszcz	1919	72	17	76	80	0	100
Chełmiński	328	65	17	67	62	4	98
Golubsko-Dobrzyński	282	68	16	70	76	13	100
Grudziądz	617	68	19	71	71	7	100
Grudziądzki	231	68	15	71	76	18	96
Inowrocławski	1011	68	16	71	71	0	100
Lipnowski	377	70	14	71	67	22	100
Mogileński	272	67	15	67	62	16	100
Nakielski	559	68	16	71	73	9	100
Radziejowski	250	72	13	76	78	22	98
Rypiński	284	69	17	72	78	7	100
Sępoleński	261	68	15	69	69	18	96
Toruń	1292	75	17	78	78	7	100
Toruński	768	76	14	78	82	13	100
Tucholski	307	69	15	71	73	13	100
Wąbrzeski	199	68	17	71	64	13	100
Włocławek	596	71	16	73	82	9	100
Włocławski	472	72	13	73	76	18	100
Świecki	686	68	15	71	71	9	100
Żniński	488	65	16	67	67	9	100
<b>Woj. kuj.-pom.</b>	<b>13 002</b>	<b>70</b>	<b>16</b>	<b>73</b>	<b>78</b>	<b>0</b>	<b>100</b>

Tabela 5. Wartości parametrów statystycznych wyników chłopców – język polski.

Powiat/miasto na prawach powiatu	Liczba zdających	Wynik średni (%)	Odchylenie standardowe (%)	Mediana (%)	Modalna (%)	Minimum (%)	Maksimum (%)
Aleksandrowski	332	60	17	62	71	7	93
Brodnicki	543	60	15	62	69	2	91
Bydgoski	883	63	16	64	69	7	98
Bydgoszcz	1906	65	18	69	71	4	100
Chełmiński	310	58	18	60	56	0	100
Golubsko-Dobrzyński	291	58	17	60	64	9	91
Grudziądz	581	59	21	62	60	2	98
Grudziądzki	249	60	17	62	62	4	98
Inowrocławski	972	62	17	64	71	4	100
Lipnowski	385	59	19	62	69	7	100
Mogileński	301	58	16	60	67	7	96
Nakielski	586	57	19	60	69	4	100
Radziejowski	203	62	16	64	73	9	91
Rypiński	255	57	19	60	76	7	93
Sępoleński	310	57	17	60	67	7	93
Toruń	1212	68	18	71	76	0	100
Toruński	731	68	17	71	80	0	100
Tucholski	299	58	18	60	53	2	100
Wąbrzeski	208	57	18	58	56	11	98
Włocławek	539	63	19	67	71	4	100
Włocławski	439	62	17	64	67	7	96
Świecki	648	58	18	62	67	4	100
Żniński	448	57	19	60	58	2	100
<b>Woj. kuj.-pom.</b>	<b>12 631</b>	<b>62</b>	<b>18</b>	<b>64</b>	<b>67</b>	<b>0</b>	<b>100</b>

Tabela 6. Wartości parametrów statystycznych wyników uzyskanych przez zdających bez stwierdzonej dysleksji rozwojowej – język polski.

Powiat/miasto na prawach powiatu	Liczba zdających	Wynik średni (%)	Odchylenie standardowe (%)	Mediana (%)	Modalna (%)	Minimum (%)	Maksimum (%)
Aleksandrowski	606	64	17	64	73	7	100
Brodnicki	991	65	16	67	69	2	100
Bydgoski	1480	67	16	69	76	7	100
Bydgoszcz	3175	69	18	73	73	0	100
Chełmiński	585	62	18	64	67	0	100
Golubsko-Dobrzyński	514	63	17	64	64	9	100
Grudziądz	1075	63	21	67	71	2	100
Grudziądzki	437	63	16	64	76	4	98
Inowrocławski	1693	65	17	69	71	0	100
Lipnowski	637	64	18	67	62	7	100
Mogileński	499	63	16	64	62	11	100
Nakielski	1067	63	18	67	73	4	100
Radziejowski	402	68	16	71	73	9	98
Rypiński	524	63	19	67	78	7	100
Sępoleński	531	62	17	64	69	7	96
Toruń	2078	71	18	76	78	0	100
Toruński	1146	72	17	76	82	0	100
Tucholski	496	64	18	67	78	2	100
Wąbrzeski	387	63	19	64	64	11	100
Włocławek	911	67	18	71	71	4	100
Włocławski	679	67	16	69	76	9	100
Świecki	1166	64	17	67	69	4	100
Żniński	804	62	18	64	73	2	100
<b>Woj. kuj.-pom.</b>	<b>21 883</b>	<b>66</b>	<b>18</b>	<b>69</b>	<b>73</b>	<b>0</b>	<b>100</b>

**Tabela 7.** Wartości parametrów statystycznych wyników uzyskanych przez zdających ze stwierdzoną dysleksją rozwojową – język polski.

Powiat/miasto na prawach powiatu	Liczba zdających	Wynik średni (%)	Odchylenie standardowe (%)	Mediana (%)	Modalna (%)	Minimum (%)	Maksimum (%)
Aleksandrowski	88	64	16	67	78	11	91
Brodnicki	89	64	16	64	84	4	100
Bydgoski	307	66	14	69	69	20	96
Bydgoszcz	650	66	18	69	76	4	100
Chełmiński	53	64	14	64	69	33	93
Golubsko-Dobrzyński	59	66	17	69	64	13	96
Grudziądz	123	70	16	73	67	18	98
Grudziądzki	43	69	13	73	62	24	87
Inowrocławski	290	66	16	69	71	9	96
Lipnowski	125	67	15	69	76	16	98
Mogileński	74	57	15	58	58	7	87
Nakielski	78	56	18	58	64	11	87
Radziejowski	51	69	15	71	84	24	96
Rypiński	15	66	12	67	67	42	84
Sępoleński	40	60	14	62	58	20	84
Toruń	426	70	16	73	76	16	100
Toruński	353	73	14	76	80	18	98
Tucholski	110	59	19	60	71	4	100
Wąbrzeski	20	60	15	59	56	27	84
Włocławek	224	68	17	71	78	16	98
Włocławski	232	69	14	71	82	7	100
Świecki	168	60	17	62	69	9	87
Żniński	132	57	18	60	67	13	89
<b>Woj. kuj.-pom.</b>	<b>3 750</b>	<b>66</b>	<b>17</b>	<b>69</b>	<b>67</b>	<b>4</b>	<b>100</b>

**Wyniki zdających z matematyki**

**Tabela 8.** Wartości parametrów statystycznych wyników wszystkich zdających – matematyka.

Powiat/miasto na prawach powiatu	Liczba zdających	Wynik średni (%)	Odchylenie standardowe (%)	Mediana (%)	Modalna (%)	Minimum (%)	Maksimum (%)
Aleksandrowski	695	45	27	36	20	0	100
Brodnicki	1082	51	28	48	20	0	100
Bydgoski	1786	53	29	48	28	0	100
Bydgoszcz	3827	52	29	48	24	0	100
Chełmiński	638	47	27	44	24	4	100
Golubsko-Dobrzyński	572	44	27	36	24	0	100
Grudziądz	1198	46	28	40	24	0	100
Grudziądzki	480	44	27	36	20	0	100
Inowrocławski	1984	46	28	40	20	0	100
Lipnowski	761	44	27	36	20	0	100
Mogileński	573	40	26	32	28	0	100
Nakielski	1142	44	27	36	16	0	100
Radziejowski	453	49	28	44	20	0	100
Rypiński	539	46	27	40	16	0	100
Sępoleński	571	40	24	32	24	4	100
Toruń	2503	59	30	60	96	0	100
Toruński	1499	53	29	52	20	0	100
Tucholski	605	45	27	40	28	4	100
Wąbrzeski	408	42	26	32	20	0	100
Włocławek	1135	53	29	48	20	0	100
Włocławski	911	46	27	40	16	0	100
Świecki	1334	46	27	40	20	0	100
Żniński	936	40	25	32	20	0	100
<b>Woj. kuj.-pom.</b>	<b>25 632</b>	<b>49</b>	<b>28</b>	<b>44</b>	<b>20</b>	<b>0</b>	<b>100</b>

**Tabela 9.** Wartości parametrów statystycznych wyników dziewcząt – matematyka.

Powiat/miasto na prawach powiatu	Liczba zdających	Wynik średni (%)	Odchylenie standardowe (%)	Mediana (%)	Modalna (%)	Minimum (%)	Maksimum (%)
Aleksandrowski	363	45	27	40	20	0	100
Brodnicki	539	51	28	44	20	0	100
Bydgoski	903	52	29	48	20	4	100
Bydgoszcz	1920	51	28	48	24	0	100
Chełmiński	328	47	27	42	24	4	100
Golubsko-Dobrzyński	282	45	28	36	16	4	100
Grudziądz	617	46	28	40	24	0	100
Grudziądzki	231	43	27	36	24	4	100
Inowrocławski	1012	45	27	36	24	0	100
Lipnowski	377	44	26	36	16	4	100
Mogileński	272	39	25	28	24	0	100
Nakielski	557	45	27	36	16	0	100
Radziejowski	250	49	27	44	20	0	100
Rypiński	284	47	27	44	16	4	100
Sępoleński	261	38	23	32	32	4	100
Toruń	1292	57	30	60	96	4	100
Toruński	768	52	28	48	20	0	100
Tucholski	307	46	28	40	28	4	100
Wąbrzeski	200	43	27	36	20	0	100
Włocławek	596	52	30	48	16	0	100
Włocławski	472	47	27	40	16	4	100
Świecki	686	45	27	40	20	0	100
Żniński	488	39	25	32	20	0	100
<b>Woj. kuj.-pom.</b>	<b>13 005</b>	<b>48</b>	<b>28</b>	<b>44</b>	<b>20</b>	<b>0</b>	<b>100</b>

**Tabela 10.** Wartości parametrów statystycznych wyników chłopców – matematyka.

Powiat/miasto na prawach powiatu	Liczba zdających	Wynik średni (%)	Odchylenie standardowe (%)	Mediana (%)	Modalna (%)	Minimum (%)	Maksimum (%)
Aleksandrowski	332	45	28	36	20	4	100
Brodnicki	543	51	28	48	20	4	100
Bydgoski	883	53	29	48	24	0	100
Bydgoszcz	1907	52	29	48	24	0	100
Chełmiński	310	47	27	44	24	4	100
Golubsko-Dobrzyński	290	43	26	36	24	0	100
Grudziądz	581	47	28	40	24	0	100
Grudziądzki	249	45	26	40	16	0	100
Inowrocławski	972	46	28	40	20	0	100
Lipnowski	384	43	27	36	20	0	100
Mogileński	301	41	26	32	28	0	100
Nakielski	585	43	27	36	16	0	100
Radziejowski	203	49	28	40	24	4	100
Rypiński	255	46	27	36	20	0	100
Sępoleński	310	42	24	36	24	4	100
Toruń	1211	60	30	64	100	0	100
Toruński	731	53	29	52	20	0	100
Tucholski	298	45	26	40	24	4	100
Wąbrzeski	208	40	26	32	16	4	100
Włocławek	539	53	29	48	20	4	100
Włocławski	439	45	27	36	20	0	100
Świecki	648	46	28	40	24	0	100
Żniński	448	41	26	32	20	0	100
<b>Woj. kuj.-pom.</b>	<b>12 627</b>	<b>49</b>	<b>29</b>	<b>44</b>	<b>20</b>	<b>0</b>	<b>100</b>



**Tabela 11.** Wartości parametrów statystycznych wyników uzyskanych przez zdających bez stwierdzonej dysleksji rozwojowej – matematyka.

Powiat/miasto na prawach powiatu	Liczba zdających	Wynik średni (%)	Odchylenie standardowe (%)	Mediana (%)	Modalna (%)	Minimum (%)	Maksimum (%)
Aleksandrowski	607	45	27	40	20	0	100
Brodnicki	993	51	28	48	20	0	100
Bydgoski	1479	53	29	48	28	0	100
Bydgoszcz	3177	54	29	52	20	0	100
Chełmiński	585	47	27	44	24	4	100
Golubsko-Dobrzyński	513	44	27	36	24	0	100
Grudziądz	1075	45	28	36	24	0	100
Grudziądzki	437	43	26	36	20	0	100
Inowrocławski	1694	45	28	40	20	0	100
Lipnowski	636	43	27	36	20	0	100
Mogileński	499	41	26	32	28	0	100
Nakielski	1064	44	27	36	16	0	100
Radziejowski	402	49	28	44	20	0	100
Rypiński	524	46	27	40	20	0	100
Sępoleński	531	40	24	32	24	4	100
Toruń	2077	59	30	60	100	0	100
Toruński	1146	53	29	52	20	0	100
Tucholski	496	46	27	40	28	4	100
Wąbrzeski	388	42	26	32	20	0	100
Włocławek	911	53	30	48	20	4	100
Włocławski	679	46	27	40	16	4	100
Świecki	1166	47	27	40	20	0	100
Żniński	804	41	26	32	20	0	100
<b>Woj. kuj.-pom.</b>	<b>21 883</b>	<b>49</b>	<b>29</b>	<b>44</b>	<b>20</b>	<b>0</b>	<b>100</b>

**Tabela 12.** Wartości parametrów statystycznych wyników uzyskanych przez zdających ze stwierdzoną dysleksją rozwojową – matematyka.

Powiat/miasto na prawach powiatu	Liczba zdających	Wynik średni (%)	Odchylenie standardowe (%)	Mediana (%)	Modalna (%)	Minimum (%)	Maksimum (%)
Aleksandrowski	88	46	29	36	20	4	100
Brodnicki	89	48	26	40	40	12	100
Bydgoski	307	48	29	40	24	4	100
Bydgoszcz	650	46	28	40	24	0	100
Chełmiński	53	47	23	48	24	8	96
Golubsko-Dobrzyński	59	47	27	40	36	4	100
Grudziądz	123	53	26	52	36	8	100
Grudziądzki	43	52	28	48	12	12	100
Inowrocławski	290	47	27	40	24	0	100
Lipnowski	125	49	27	44	88	4	96
Mogileński	74	33	21	26	20	4	96
Nakielski	78	37	22	28	28	4	92
Radziejowski	51	50	26	40	20	8	100
Rypiński	15	51	29	40	28	16	100
Sępoleński	40	37	21	36	36	4	92
Toruń	426	56	28	56	88	4	100
Toruński	353	51	28	44	20	0	100
Tucholski	109	43	26	36	24	4	100
Wąbrzeski	20	39	29	30	8	8	100
Włocławek	224	53	28	48	28	0	100
Włocławski	232	46	26	40	24	0	100
Świecki	168	40	25	36	24	0	100
Żniński	132	33	23	24	20	0	100
<b>Woj. kuj.-pom.</b>	<b>3 749</b>	<b>47</b>	<b>28</b>	<b>40</b>	<b>24</b>	<b>0</b>	<b>100</b>

**Wyniki zdających z języka angielskiego**

**Tabela 13.** Wartości parametrów statystycznych wyników wszystkich zdających – język angielski.

Powiat/miasto na prawach powiatu	Liczba zdających	Wynik średni (%)	Odchylenie standardowe (%)	Mediana (%)	Modalna (%)	Minimum (%)	Maksimum (%)
Aleksandrowski	693	59	29	60	93	5	100
Brodnicki	1078	60	29	64	96	4	100
Bydgoski	1768	68	28	78	95	4	100
Bydgoszcz	3923	69	28	80	96	0	100
Chełmiński	638	58	30	62	95	7	100
Golubsko-Dobrzyński	570	54	29	51	24	2	100
Grudziądz	1192	60	29	65	95	2	100
Grudziądzki	432	53	29	53	15	5	100
Inowrocławski	1983	60	30	64	95	2	100
Lipnowski	761	54	29	51	24	5	100
Mogileński	573	54	29	51	18	7	100
Nakielski	1132	57	29	58	93	5	100
Radziejowski	446	59	28	60	93	5	100
Rypiński	509	55	29	53	22	4	100
Sępoleński	569	53	28	51	22	4	100
Toruń	2496	73	27	85	96	2	100
Toruński	1499	65	29	73	96	2	100
Tucholski	606	52	29	48	24	5	100
Wąbrzeski	386	51	30	45	20	2	100
Włocławek	1128	64	29	73	95	2	100
Włocławski	909	54	29	51	95	5	100
Świecki	1330	57	29	56	95	2	100
Żniński	926	55	30	53	95	4	100
<b>Woj. kuj.-pom.</b>	<b>25 547</b>	<b>62</b>	<b>29</b>	<b>67</b>	<b>95</b>	<b>0</b>	<b>100</b>

**Tabela 14.** Wartości parametrów statystycznych wyników dziewcząt – język angielski.

Powiat/miasto na prawach powiatu	Liczba zdających	Wynik średni (%)	Odchylenie standardowe (%)	Mediana (%)	Modalna (%)	Minimum (%)	Maksimum (%)
Aleksandrowski	362	61	28	62	93	9	100
Brodnicki	538	61	28	64	96	7	100
Bydgoski	893	69	28	80	96	4	100
Bydgoszcz	1974	71	27	82	96	0	100
Chełmiński	328	61	29	65	93	7	100
Golubsko-Dobrzyński	281	55	29	53	24	5	100
Grudziądz	612	61	29	69	95	5	100
Grudziądzki	200	58	28	60	80	9	100
Inowrocławski	1012	61	29	64	96	2	100
Lipnowski	378	55	28	51	25	7	100
Mogileński	272	55	28	53	18	7	100
Nakielski	552	59	28	59	96	7	100
Radziejowski	243	61	27	64	45	5	100
Rypiński	266	56	28	55	95	4	100
Sępoleński	261	53	28	49	24	4	100
Toruń	1283	73	28	87	96	4	100
Toruński	767	66	28	75	96	4	100
Tucholski	309	54	29	53	38	5	100
Wąbrzeski	189	54	30	49	95	7	100
Włocławek	591	65	29	75	95	2	100
Włocławski	466	55	28	51	95	7	100
Świecki	682	60	28	62	96	7	100
Żniński	483	57	29	56	95	5	100
<b>Woj. kuj.-pom.</b>	<b>12 942</b>	<b>63</b>	<b>29</b>	<b>69</b>	<b>95</b>	<b>0</b>	<b>100</b>

**Tabela 15.** Wartości parametrów statystycznych wyników chłopców – język angielski.

Powiat/miasto na prawach powiatu	Liczba zdających	Wynik średni (%)	Odchylenie standardowe (%)	Mediana (%)	Modalna (%)	Minimum (%)	Maksimum (%)
Aleksandrowski	331	57	30	58	93	5	100
Brodnicki	540	59	29	64	93	4	100
Bydgoski	875	67	28	76	91	5	100
Bydgoszcz	1949	68	28	78	96	0	100
Chełmiński	310	55	30	55	22	7	100
Golubsko-Dobrzyński	289	53	29	51	16	2	100
Grudziądz	580	58	29	63	93	2	100
Grudziądzki	232	50	29	44	20	5	100
Inowrocławski	971	59	30	64	95	4	100
Lipnowski	383	54	30	51	24	5	100
Mogileński	301	53	29	49	22	7	100
Nakielski	580	56	29	58	93	5	100
Radziejowski	203	57	29	58	93	9	100
Rypiński	243	53	30	47	22	5	100
Sępoleński	308	54	29	55	89	7	100
Toruń	1213	72	27	84	96	2	100
Toruński	732	63	29	69	96	2	100
Tucholski	297	49	28	45	24	5	100
Wąbrzeski	197	49	29	40	20	2	100
Włocławek	537	63	29	69	93	7	100
Włocławski	443	53	29	47	27	5	100
Świecki	648	54	30	51	20	2	100
Żniński	443	53	31	49	95	4	100
<b>Woj. kuj.-pom.</b>	<b>12 605</b>	<b>60</b>	<b>30</b>	<b>65</b>	<b>96</b>	<b>0</b>	<b>100</b>

**Tabela 16.** Wartości parametrów statystycznych wyników uzyskanych przez zdających bez stwierdzonej dysleksji rozwojowej – język angielski.

Powiat/miasto na prawach powiatu	Liczba zdających	Wynik średni (%)	Odchylenie standardowe (%)	Mediana (%)	Modalna (%)	Minimum (%)	Maksimum (%)
Aleksandrowski	605	60	29	62	93	5	100
Brodnicki	989	61	29	64	96	4	100
Bydgoski	1464	70	27	80	95	4	100
Bydgoszcz	3275	71	27	82	96	0	100
Chełmiński	585	59	30	62	95	7	100
Golubsko-Dobrzyński	511	54	29	51	24	2	100
Grudziądz	1070	60	29	65	95	2	100
Grudziądzki	394	54	29	53	95	5	100
Inowrocławski	1694	61	30	66	96	2	100
Lipnowski	636	54	29	50	24	5	100
Mogileński	499	56	29	55	95	7	100
Nakielski	1054	58	29	60	93	5	100
Radziejowski	395	59	28	60	93	5	100
Rypiński	496	55	29	55	22	4	100
Sępoleński	529	55	28	55	22	4	100
Toruń	2072	74	27	87	96	2	100
Toruński	1146	67	28	76	96	2	100
Tucholski	497	54	29	51	20	5	100
Wąbrzeski	368	51	30	45	20	2	100
Włocławek	907	65	29	73	98	2	100
Włocławski	677	55	29	51	95	5	100
Świecki	1162	59	29	60	95	2	100
Żniński	795	57	30	56	95	4	100
<b>Woj. kuj.-pom.</b>	<b>21 820</b>	<b>63</b>	<b>29</b>	<b>69</b>	<b>95</b>	<b>0</b>	<b>100</b>

**Tabela 17.** Wartości parametrów statystycznych wyników uzyskanych przez zdających ze stwierdzoną dysleksją rozwojową – język angielski.

Powiat/miasto na prawach powiatu	Liczba zdających	Wynik średni (%)	Odchylenie standardowe (%)	Mediana (%)	Modalna (%)	Minimum (%)	Maksimum (%)
Aleksandrowski	88	49	29	39	18	7	100
Brodnicki	89	50	27	44	16	9	100
Bydgoski	304	59	29	62	91	5	100
Bydgoszcz	648	61	28	65	89	0	100
Chełmiński	53	50	27	45	22	11	96
Golubsko-Dobrzyński	59	52	28	51	84	7	100
Grudziądz	122	61	27	65	89	9	98
Grudziądzki	38	51	24	48	33	7	98
Inowrocławski	289	56	29	56	22	7	100
Lipnowski	125	57	28	55	95	9	100
Mogileński	74	39	25	29	22	7	98
Nakielski	78	45	27	36	20	7	96
Radziejowski	51	55	27	51	45	9	100
Rypiński	13	51	34	35	-	9	98
Sępoleński	40	36	24	29	18	11	93
Toruń	424	66	28	74	96	9	100
Toruński	353	59	29	56	93	7	100
Tucholski	109	43	27	33	24	9	96
Wąbrzeski	18	49	34	37	95	7	100
Włocławek	221	60	27	65	95	5	100
Włocławski	232	52	28	45	18	7	100
Świecki	168	45	28	38	16	9	100
Żniński	131	44	28	33	20	11	96
<b>Woj. kuj.-pom.</b>	<b>3 727</b>	<b>56</b>	<b>29</b>	<b>56</b>	<b>93</b>	<b>0</b>	<b>100</b>

**Wyniki zdających z języka niemieckiego**

**Tabela 18.** Wartości parametrów statystycznych wyników wszystkich zdających – język niemiecki.

Powiat/miasto na prawach powiatu	Liczba zdających	Wynik średni (%)	Odchylenie standardowe (%)	Mediana (%)	Modalna (%)	Minimum (%)	Maksimum (%)
Aleksandrowski	1	-	-	-	-	-	-
Brodnicki	5	66	15	67	-	38	85
Bydgoski	22	50	29	42	Wiel.	15	100
Bydgoszcz	20	50	23	46	36	16	96
Grudziądz	9	43	26	27	22	16	91
Grudziądzki	48	46	17	45	Wiel.	18	96
Inowrocławski	6	69	23	77	-	31	95
Lipnowski	2	-	-	-	-	-	-
Mogileński	3	-	-	-	-	-	-
Nakielski	12	61	25	62	71	18	100
Radziejowski	5	63	23	67	-	36	89
Rypiński	2	-	-	-	-	-	-
Sępoleński	5	32	5	31	Wiel.	29	42
Toruń	29	39	36	18	100	11	100
Toruński	1	-	-	-	-	-	-
Tucholski	2	-	-	-	-	-	-
Wąbrzeski	22	43	22	38	22	11	87
Włocławek	9	64	28	71	-	18	100
Włocławski	9	44	20	42	51	18	84
Świecki	7	37	26	33	33	16	98
Żniński	11	38	14	33	29	16	65
<b>Woj. kuj.-pom.</b>	<b>230</b>	<b>48</b>	<b>26</b>	<b>43</b>	<b>38</b>	<b>11</b>	<b>100</b>

**Tabela 19.** Wartości parametrów statystycznych wyników dziewcząt – język niemiecki.

Powiat/miasto na prawach powiatu	Liczba zdających	Wynik średni (%)	Odchylenie standardowe (%)	Mediana (%)	Modalna (%)	Minimum (%)	Maksimum (%)
Brodnicki	2	-	-	-	-	-	-
Bydgoski	13	51	29	45	-	15	100
Bydgoszcz	11	51	18	51	56	24	96
Grudziądz	7	48	27	55	-	16	91
Grudziądzki	31	45	15	44	20	20	78
Inowrocławski	3	-	-	-	-	-	-
Lipnowski	1	-	-	-	-	-	-
Mogileński	1	-	-	-	-	-	-
Nakielski	7	52	26	53	-	18	100
Radziejowski	5	64	23	67	-	36	89
Rypiński	1	-	-	-	-	-	-
Sępoleński	3	-	-	-	-	-	-
Toruń	16	41	36	23	100	11	100
Toruński	1	-	-	-	-	-	-
Tucholski	1	-	-	-	-	-	-
Wąbrzeski	11	47	21	38	22	22	87
Włocławek	7	62	28	71	-	18	98
Włocławski	8	45	21	46	51	18	84
Świecki	4	-	-	-	-	-	-
Żniński	5	49	11	47	-	33	65
<b>Woj. kuj.-pom.</b>	<b>138</b>	<b>48</b>	<b>24</b>	<b>44</b>	<b>38</b>	<b>11</b>	<b>100</b>

**Tabela 20.** Wartości parametrów statystycznych wyników chłopców – język niemiecki.

Powiat/miasto na prawach powiatu	Liczba zdających	Wynik średni (%)	Odchylenie standardowe (%)	Mediana (%)	Modalna (%)	Minimum (%)	Maksimum (%)
Aleksandrowski	1	-	-	-	-	-	-
Brodnicki	3	-	-	-	-	-	-
Bydgoski	9	48	29	35	-	15	100
Bydgoszcz	9	49	27	36	36	16	96
Grudziądz	2	-	-	-	-	-	-
Grudziądzki	17	48	19	47	35	18	96
Inowrocławski	3	-	-	-	-	-	-
Lipnowski	1	-	-	-	-	-	-
Mogileński	2	-	-	-	-	-	-
Nakielski	5	72	16	71	-	47	95
Rypiński	1	-	-	-	-	-	-
Sępoleński	2	-	-	-	-	-	-
Toruń	13	36	35	16	16	11	100
Tucholski	1	-	-	-	-	-	-
Wąbrzeski	11	39	22	38	11	11	75
Włocławek	2	-	-	-	-	-	-
Włocławski	1	-	-	-	-	-	-
Świecki	3	-	-	-	-	-	-
Żniński	6	30	9	29	29	16	47
<b>Woj. kuj.-pom.</b>	<b>92</b>	<b>47</b>	<b>28</b>	<b>39</b>	<b>25</b>	<b>11</b>	<b>100</b>

**Tabela 21.** Wartości parametrów statystycznych wyników uzyskanych przez zdających bez stwierdzonej dysleksji rozwojowej – język niemiecki.

Powiat/miasto na prawach powiatu	Liczba zdających	Wynik średni (%)	Odchylenie standardowe (%)	Mediana (%)	Modalna (%)	Minimum (%)	Maksimum (%)
Aleksandrowski	1	-	-	-	-	-	-
Brodnicki	5	66	15	67	-	38	85
Bydgoski	19	49	27	45	93	15	100
Bydgoszcz	17	52	24	51	96	16	96
Grudziądz	9	43	26	27	22	16	91
Grudziądzki	43	47	17	45	44	18	96
Inowrocławski	5	64	22	71	-	31	87
Lipnowski	2	-	-	-	-	-	-
Mogileński	3	-	-	-	-	-	-
Nakielski	12	60	25	62	71	18	100
Radziejowski	5	64	23	67	-	36	89
Rypiński	2	-	-	-	-	-	-
Sępoleński	5	32	5	31	31	29	42
Toruń	29	39	36	18	100	11	100
Toruński	1	-	-	-	-	-	-
Tucholski	2	-	-	-	-	-	-
Wąbrzeski	20	43	20	38	22	11	87
Włocławek	6	59	28	58	-	18	98
Włocławski	8	46	21	46	51	18	84
Świecki	7	37	26	33	33	16	98
Żniński	10	41	13	37	29	25	65
<b>Woj. kuj.-pom.</b>	<b>211</b>	<b>47</b>	<b>25</b>	<b>44</b>	<b>38</b>	<b>11</b>	<b>100</b>

**Tabela 22.** Wartości parametrów statystycznych wyników uzyskanych przez zdających ze stwierdzoną dysleksją rozwojową – język niemiecki.

Powiat/miasto na prawach powiatu	Liczba zdających	Wynik średni (%)	Odchylenie standardowe (%)	Mediana (%)	Modalna (%)	Minimum (%)	Maksimum (%)
Bydgoski	3	-	-	-	-	-	-
Bydgoszcz	3	-	-	-	-	-	-
Grudziądzki	5	37	16	35	20	20	60
Inowrocławski	1	-	-	-	-	-	-
Wąbrzeski	2	-	-	-	-	-	-
Włocławek	3	-	-	-	-	-	-
Włocławski	1	-	-	-	-	-	-
Żniński	1	-	-	-	-	-	-
<b>Woj. kuj.-pom.</b>	<b>19</b>	<b>-</b>	<b>-</b>	<b>-</b>	<b>-</b>	<b>-</b>	<b>-</b>

### Wyniki uczniów z uwzględnieniem statusu szkół

**Tabela 23.** Wartości parametrów statystycznych wyników uczniów (ogółem) w województwie kujawsko-pomorskim.

Egzamin	Liczba uczniów	Minimum (%)	Maksimum (%)	Mediana (%)	Modalna (%)	Wynik średni (%)	Odchylenie standardowe (%)
Język polski	25 633	0	100	69	73	66	18
Matematyka	25 632	0	100	44	20	49	28
Język angielski	25 547	0	100	67	95	62	29
Język niemiecki	230	11	100	43	38	48	26

**Tabela 24.** Wartości parametrów statystycznych wyników uczniów szkół publicznych w województwie kujawsko-pomorskim.

Egzamin	Liczba uczniów	Minimum (%)	Maksimum (%)	Mediana (%)	Modalna (%)	Wynik średni (%)	Odchylenie standardowe (%)
Język polski	24 623	0	100	69	73	66	18
Matematyka	24 623	0	100	44	20	48	28
Język angielski	24 567	0	100	67	95	61	29
Język niemiecki	212	11	100	41	38	46	24

**Tabela 25.** Wartości parametrów statystycznych wyników uczniów szkół niepublicznych w województwie kujawsko-pomorskim.

Egzamin	Liczba uczniów	Minimum (%)	Maksimum (%)	Mediana (%)	Modalna (%)	Wynik średni (%)	Odchylenie standardowe (%)
Język polski	1010	0	100	73	80	69	21
Matematyka	1009	0	100	64	100	59	31
Język angielski	980	0	100	87	Wiel.	73	30
Język niemiecki	18	-	-	-	-	-	-

### Wyniki uczniów z uwzględnieniem lokalizacji szkół

**Tabela 26.** Wartości parametrów statystycznych wyników uczniów w województwie kujawsko-pomorskim – szkoły wiejskie.

Egzamin	Liczba uczniów	Minimum (%)	Maksimum (%)	Mediana (%)	Modalna (%)	Wynik średni (%)	Odchylenie standardowe (%)
Język polski	9484	0	100	69	73	66	17
Matematyka	9478	0	100	40	20	47	28
Język angielski	9364	2	100	58	95	58	29
Język niemiecki	96	11	100	44	38	48	22

**Tabela 27.** Wartości parametrów statystycznych wyników uczniów w województwie kujawsko-pomorskim – szkoły w miastach do 20 tysięcy mieszkańców.

Egzamin	Liczba uczniów	Minimum (%)	Maksimum (%)	Mediana (%)	Modalna (%)	Wynik średni (%)	Odchylenie standardowe (%)
Język polski	5735	0	100	67	67	63	18
Matematyka	5737	0	100	36	16	44	27
Język angielski	5688	2	100	58	95	58	29
Język niemiecki	61	15	96	42	-	45	22

**Tabela 28.** Wartości parametrów statystycznych wyników uczniów w województwie kujawsko-pomorskim – szkoły w miastach od 20 tysięcy do 100 tysięcy mieszkańców.

Egzamin	Liczba uczniów	Minimum (%)	Maksimum (%)	Mediana (%)	Modalna (%)	Wynik średni (%)	Odchylenie standardowe (%)
Język polski	2950	0	100	69	71	64	19
Matematyka	2952	0	100	40	24	47	28
Język angielski	2948	2	100	69	95	62	29
Język niemiecki	15	-	-	-	-	-	-

**Tabela 29.** Wartości parametrów statystycznych wyników uczniów w województwie kujawsko-pomorskim – szkoły w miastach powyżej 100 tysięcy mieszkańców.

Egzamin	Liczba uczniów	Minimum (%)	Maksimum (%)	Mediana (%)	Modalna (%)	Wynik średni (%)	Odchylenie standardowe (%)
Język polski	7464	0	100	73	73	69	18
Matematyka	7465	0	100	52	20	54	29
Język angielski	7547	0	100	80	96	70	28
Język niemiecki	58	11	100	36	100	47	32



Średnie wyniki egzaminu ósmoklasisty w 2023 roku w gminach województwa kujawsko-pomorskiego  
(zestawy standardowe)

## JĘZYK POLSKI

Powiat	Gmina	Typ gminy	Liczba zdających	Wynik średni (%)	Odchylenie standardowe (%)
Aleksandrowski	Aleksandrów Kujawski	Gmina wiejska	95	65	16
	Aleksandrów Kujawski	Gmina miejska	223	64	18
	Bądkowo	Gmina wiejska	54	61	15
	Ciechocinek	Gmina miejska	119	63	20
	Koneck	Gmina wiejska	31	59	12
	Nieszawa	Gmina miejska	18	58	20
	Raciążek	Gmina wiejska	41	65	14
	Waganiec	Gmina wiejska	56	67	15
Brodnicki	Zakrzewo	Gmina wiejska	57	67	13
	Bartniczka	Gmina wiejska	50	64	15
	Bobrowo	Gmina wiejska	63	73	15
	Brodnica	Gmina miejska	462	65	15
	Brodnica	Gmina wiejska	90	68	12
	Brzozie	Gmina wiejska	56	62	13
	Górzno	Miasto	36	65	16
	Górzno	Obszar wiejski	31	57	17
	Jabłonowo Pomorskie	Obszar wiejski	20	58	16
	Jabłonowo Pomorskie	Miasto	69	65	17
	Osiek	Gmina wiejska	52	62	14
	Zbiczno	Gmina wiejska	80	62	15
Bydgoski	Świedziebnia	Gmina wiejska	71	63	19
	Białe Błota	Gmina wiejska	389	71	15
	Dobrcz	Gmina wiejska	159	65	14
	Dąbrowa Chełmińska	Gmina wiejska	103	66	15
	Koronowo	Miasto	200	64	17
	Koronowo	Obszar wiejski	124	65	18
	Nowa Wieś Wielka	Gmina wiejska	158	66	16
	Osielsko	Gmina wiejska	295	69	15
	Siczenko	Gmina wiejska	124	68	13
Bydgoszcz	Solec Kujawski	Miasto	235	63	16
Bydgoszcz	Gmina miejska	3825	69	18	
Chełmiński	Chełmno	Gmina miejska	267	62	18
	Chełmno	Gmina wiejska	73	59	16
	Kijewo Królewskie	Gmina wiejska	51	62	16
	Lisewo	Gmina wiejska	65	59	19
	Papowo Biskupie	Gmina wiejska	46	57	19
	Stolno	Gmina wiejska	39	67	14
	Unisław	Gmina wiejska	97	66	18

Aneks do Sprawozdania z egzaminu gimnazjalnego w 2018 roku w województwie kujawsko-pomorskim

Powiat	Gmina	Typ gminy	Liczba zdających	Wynik średni (%)	Odchylenie standardowe (%)
Golubsko-Dobrzyński	Ciechocin	Gmina wiejska	37	72	10
	Golub-Dobrzyń	Gmina wiejska	87	66	15
	Golub-Dobrzyń	Gmina miejska	219	59	19
	Kowalewo Pomorskie	Miasto	73	65	15
	Kowalewo Pomorskie	Obszar wiejski	60	63	19
	Radomin	Gmina wiejska	39	66	16
	Zbójno	Gmina wiejska	58	62	17
Grudziądz	Grudziądz	Gmina miejska	1198	64	21
Grudziądzki	Grudziądz	Gmina wiejska	153	68	15
	Gruta	Gmina wiejska	86	60	18
	Radzyń Chełmiński	Miasto	53	59	17
	Rogóżno	Gmina wiejska	39	63	18
	Łasin	Obszar wiejski	33	63	11
	Łasin	Miasto	56	67	16
	Świecie Nad Osą	Gmina wiejska	60	60	15
Inowrocławski	Dąbrowa Biskupia	Gmina wiejska	70	69	13
	Gniewkowo	Miasto	118	67	19
	Gniewkowo	Obszar wiejski	77	66	18
	Inowrocław	Gmina miejska	889	64	17
	Inowrocław	Gmina wiejska	113	66	15
	Janikowo	Miasto	111	63	18
	Janikowo	Obszar wiejski	47	67	14
	Kruszwica	Miasto	155	65	16
	Kruszwica	Obszar wiejski	103	67	17
	Pakość	Miasto	95	65	16
	Pakość	Obszar wiejski	17	71	10
	Rojewo	Gmina wiejska	55	63	17
	Złotniki Kujawskie	Gmina wiejska	133	63	19
Lipnowski	Bobrowniki	Gmina wiejska	43	63	13
	Chrostkowo	Gmina wiejska	25	62	18
	Dobrzyń Nad Wisłą	Miasto	44	55	17
	Dobrzyń Nad Wisłą	Obszar wiejski	44	69	20
	Kikół	Gmina wiejska	86	65	15
	Lipno	Gmina miejska	182	67	16
	Lipno	Gmina wiejska	103	64	18
	Skępe	Miasto	81	64	17
	Skępe	Obszar wiejski	13	71	9
	Tłuchowo	Gmina wiejska	64	65	19
	Wielgie	Gmina wiejska	77	58	19
Mogileński	Dąbrowa	Gmina wiejska	70	60	18
	Jeziora Wielkie	Gmina wiejska	39	69	15
	Mogilno	Obszar wiejski	122	64	16
	Mogilno	Miasto	206	65	15
	Strzelno	Obszar wiejski	21	56	19
	Strzelno	Miasto	115	56	16

Powiat	Gmina	Typ gminy	Liczba zdających	Wynik średni (%)	Odchylenie standardowe (%)
Nakielski	Kcynia	Miasto	75	52	20
	Kcynia	Obszar wiejski	85	65	19
	Mrocza	Obszar wiejski	24	67	16
	Mrocza	Miasto	69	63	15
	Nakło Nad Notecią	Miasto	298	62	19
	Nakło Nad Notecią	Obszar wiejski	183	64	15
	Sadki	Gmina wiejska	96	59	20
	Szubin	Obszar wiejski	157	67	17
	Szubin	Miasto	158	64	17
Radziejowski	Bytoń	Gmina wiejska	41	74	15
	Dobre	Gmina wiejska	57	70	11
	Osięciny	Gmina wiejska	64	69	14
	Piotrków Kujawski	Miasto	85	63	19
	Piotrków Kujawski	Obszar wiejski	19	71	12
	Radziejów	Gmina miejska	106	68	15
	Radziejów	Gmina wiejska	24	65	12
	Topólka	Gmina wiejska	57	66	16
Rypiński	Brzuze	Gmina wiejska	49	72	12
	Rogowo	Gmina wiejska	54	63	17
	Rypin	Gmina wiejska	85	72	13
	Rypin	Gmina miejska	246	57	21
	Skrwilno	Gmina wiejska	68	71	15
	Wąpielsk	Gmina wiejska	37	62	16
Sępoleński	Kamień Krajeński	Obszar wiejski	32	65	20
	Kamień Krajeński	Miasto	50	64	11
	Sośno	Gmina wiejska	64	56	18
	Sępólno Krajeńskie	Miasto	164	64	14
	Sępólno Krajeńskie	Obszar wiejski	78	63	16
	Więcbork	Miasto	103	59	20
	Więcbork	Obszar wiejski	80	64	17
Toruń	Toruń	Gmina miejska	2504	71	18
Toruński	Chełmża	Gmina miejska	199	64	16
	Chełmża	Gmina wiejska	82	74	12
	Czernikowo	Gmina wiejska	140	72	16
	Lubicz	Gmina wiejska	300	72	16
	Obrowo	Gmina wiejska	269	72	16
	Wielka Nieszawka	Gmina wiejska	73	75	16
	Zławieś Wielka	Gmina wiejska	168	70	19
	Łubianka	Gmina wiejska	94	74	14
	Łysomice	Gmina wiejska	174	79	13

Aneks do Sprawozdania z egzaminu gimnazjalnego w 2018 roku w województwie kujawsko-pomorskim

Powiat	Gmina	Typ gminy	Liczba zdających	Wynik średni (%)	Odchylenie standardowe (%)
Tucholski	Cekcyn	Gmina wiejska	86	70	18
	Gostycyn	Gmina wiejska	77	65	14
	Kęsowo	Gmina wiejska	63	63	18
	Lubiewo	Gmina wiejska	73	60	18
	Tuchola	Miasto	178	60	20
	Tuchola	Obszar wiejski	60	63	15
	Śliwice	Gmina wiejska	69	65	16
Wąbrzeski	Dębowa Łąka	Gmina wiejska	32	58	15
	Książki	Gmina wiejska	60	61	20
	Płużnica	Gmina wiejska	66	69	16
	Ryńsk	Gmina wiejska	67	67	17
	Wąbrzeźno	Gmina miejska	182	60	19
Włocławek	Włocławek	Gmina miejska	1135	67	18
Włocławski	Baruchowo	Gmina wiejska	42	65	14
	Boniewo	Gmina wiejska	34	61	17
	Brześć Kujawski	Obszar wiejski	31	62	17
	Brześć Kujawski	Miasto	75	67	13
	Choceń	Gmina wiejska	86	66	19
	Chodecz	Miasto	65	74	13
	Fabianki	Gmina wiejska	96	69	15
	Izbica Kujawska	Obszar wiejski	12	71	9
	Izbica Kujawska	Miasto	67	68	12
	Kowal	Gmina wiejska	30	74	12
	Kowal	Gmina miejska	59	68	12
	Lubanie	Gmina wiejska	44	71	13
	Lubień Kujawski	Miasto	40	59	20
	Lubień Kujawski	Obszar wiejski	27	60	16
	Lubraniec	Obszar wiejski	39	74	12
	Lubraniec	Miasto	62	66	17
	Włocławek	Gmina wiejska	102	68	17
	Świecki	Bukowiec	Gmina wiejska	86	60
Dragacz		Gmina wiejska	81	58	17
Drzycim		Gmina wiejska	67	70	14
Jeżewo		Gmina wiejska	91	67	15
Lniano		Gmina wiejska	52	56	16
Nowe		Miasto	103	52	21
Nowe		Obszar wiejski	19	69	10
Osie		Gmina wiejska	80	66	14
Pruszcz		Obszar wiejski	65	62	16
Pruszcz		Miasto	65	76	14
Warlubie		Gmina wiejska	106	66	16
Świecie		Miasto	401	64	18
Świecie		Obszar wiejski	78	64	13
Świekatowo		Gmina wiejska	40	68	12

Powiat	Gmina	Typ gminy	Liczba zdających	Wynik średni (%)	Odchylenie standardowe (%)
Żniński	Barcin	Obszar wiejski	46	64	16
	Barcin	Miasto	148	64	17
	Gąsawa	Gmina wiejska	58	60	14
	Janowiec Wielkopolski	Obszar wiejski	45	57	15
	Janowiec Wielkopolski	Miasto	100	61	19
	Rogowo	Gmina wiejska	90	58	16
	Łabiszyn	Miasto	100	58	22
	Łabiszyn	Obszar wiejski	36	55	16
	Żnin	Miasto	263	64	17
	Żnin	Obszar wiejski	50	56	21

Średnie wyniki egzaminu ósmoklasisty w 2023 roku w gminach województwa kujawsko-pomorskiego  
(zestawy standardowe)

## MATEMATYKA

Powiat	Gmina	Typ gminy	Liczba zdających	Wynik średni (%)	Odchylenie standardowe (%)
Aleksandrowski	Aleksandrów Kujawski	Gmina wiejska	95	42	27
	Aleksandrów Kujawski	Gmina miejska	224	46	27
	Bądkowo	Gmina wiejska	54	45	27
	Ciechocinek	Gmina miejska	119	42	28
	Koneck	Gmina wiejska	31	32	22
	Nieszawa	Gmina miejska	18	34	16
	Raciążek	Gmina wiejska	41	55	26
	Waganiec	Gmina wiejska	56	53	31
	Zakrzewo	Gmina wiejska	57	49	29
Brodnicki	Bartniczka	Gmina wiejska	50	49	25
	Bobrowo	Gmina wiejska	63	52	28
	Brodnica	Gmina miejska	463	54	29
	Brodnica	Gmina wiejska	90	57	27
	Brzozie	Gmina wiejska	56	55	26
	Górzno	Miasto	37	60	26
	Górzno	Obszar wiejski	31	51	29
	Jabłonowo Pomorskie	Obszar wiejski	20	44	29
	Jabłonowo Pomorskie	Miasto	69	35	22
	Osiek	Gmina wiejska	52	44	26
	Zbiczno	Gmina wiejska	80	47	26
	Świedziebnia	Gmina wiejska	71	44	24
Bydgoski	Białe Błota	Gmina wiejska	389	59	29
	Dobrcz	Gmina wiejska	159	50	29
	Dąbrowa Chełmińska	Gmina wiejska	103	42	26
	Koronowo	Miasto	200	46	28
	Koronowo	Obszar wiejski	123	46	28
	Nowa Wieś Wielka	Gmina wiejska	158	48	28
	Osielsko	Gmina wiejska	295	64	29
	Sicienko	Gmina wiejska	124	52	27
	Solec Kujawski	Miasto	235	48	28
Bydgoszcz	Bydgoszcz	Gmina miejska	3827	52	29
Chełmiński	Chełmno	Gmina miejska	267	48	28
	Chełmno	Gmina wiejska	73	43	22
	Kijewo Królewskie	Gmina wiejska	51	47	27
	Lisewo	Gmina wiejska	65	53	27
	Papowo Biskupie	Gmina wiejska	46	37	27
	Stolno	Gmina wiejska	39	49	22
	Unisław	Gmina wiejska	97	46	27

Powiat	Gmina	Typ gminy	Liczba zdających	Wynik średni (%)	Odchylenie standardowe (%)
Golubsko-Dobrzyński	Ciechocin	Gmina wiejska	37	52	25
	Golub-Dobrzyń	Gmina wiejska	87	45	27
	Golub-Dobrzyń	Gmina miejska	219	42	27
	Kowalewo Pomorskie	Miasto	73	46	28
	Kowalewo Pomorskie	Obszar wiejski	60	43	29
	Radomin	Gmina wiejska	38	44	24
	Zbójno	Gmina wiejska	58	44	29
Grudziądz	Grudziądz	Gmina miejska	1198	46	28
Grudziądzki	Grudziądz	Gmina wiejska	152	47	27
	Gruta	Gmina wiejska	86	40	25
	Radzyń Chełmiński	Miasto	54	43	28
	Rogóźno	Gmina wiejska	39	42	27
	Łasin	Obszar wiejski	33	43	24
	Łasin	Miasto	56	43	25
	Świecie Nad Osą	Gmina wiejska	60	43	26
Inowrocławski	Dąbrowa Biskupia	Gmina wiejska	70	53	27
	Gniewkowo	Miasto	118	42	26
	Gniewkowo	Obszar wiejski	77	44	27
	Inowrocław	Gmina miejska	890	46	28
	Inowrocław	Gmina wiejska	113	41	27
	Janikowo	Miasto	111	40	27
	Janikowo	Obszar wiejski	47	53	28
	Kruszwica	Miasto	155	38	25
	Kruszwica	Obszar wiejski	103	53	26
	Pakość	Miasto	95	55	30
	Pakość	Obszar wiejski	17	60	26
	Rojewo	Gmina wiejska	55	43	27
	Złotniki Kujawskie	Gmina wiejska	133	40	25
Lipnowski	Bobrowniki	Gmina wiejska	43	50	27
	Chrostkowo	Gmina wiejska	25	46	28
	Dobrzyń Nad Wisłą	Miasto	44	40	24
	Dobrzyń Nad Wisłą	Obszar wiejski	44	41	25
	Kikół	Gmina wiejska	86	46	24
	Lipno	Gmina miejska	182	45	27
	Lipno	Gmina wiejska	103	39	26
	Skępe	Miasto	81	50	30
	Skępe	Obszar wiejski	13	61	26
	Tłuchowo	Gmina wiejska	64	39	26
	Wielgie	Gmina wiejska	76	36	25
Mogileński	Dąbrowa	Gmina wiejska	70	35	24
	Jeziora Wielkie	Gmina wiejska	39	51	26
	Mogilno	Obszar wiejski	122	38	24
	Mogilno	Miasto	206	44	27
	Strzelno	Obszar wiejski	21	38	30
	Strzelno	Miasto	115	35	22

Aneks do Sprawozdania z egzaminu gimnazjalnego w 2018 roku w województwie kujawsko-pomorskim

Powiat	Gmina	Typ gminy	Liczba zdających	Wynik średni (%)	Odchylenie standardowe (%)
Nakielski	Kcynia	Miasto	75	32	23
	Kcynia	Obszar wiejski	85	44	27
	Mrocza	Obszar wiejski	24	43	25
	Mrocza	Miasto	68	42	28
	Nakło Nad Notecią	Miasto	297	46	27
	Nakło Nad Notecią	Obszar wiejski	182	42	25
	Sadki	Gmina wiejska	96	40	26
	Szubin	Obszar wiejski	157	42	27
	Szubin	Miasto	158	51	29
Radziejowski	Bytoń	Gmina wiejska	41	47	28
	Dobre	Gmina wiejska	57	61	27
	Osięciny	Gmina wiejska	64	43	27
	Piotrków Kujawski	Miasto	85	47	28
	Piotrków Kujawski	Obszar wiejski	19	51	16
	Radziejów	Gmina miejska	106	48	26
	Radziejów	Gmina wiejska	24	59	30
	Topólka	Gmina wiejska	57	45	28
Rypiński	Brzuze	Gmina wiejska	49	48	27
	Rogowo	Gmina wiejska	54	38	25
	Rypin	Gmina wiejska	85	48	25
	Rypin	Gmina miejska	246	46	29
	Skrwilno	Gmina wiejska	68	50	26
	Wąpielsk	Gmina wiejska	37	52	28
Sępoleński	Kamień Krajeński	Obszar wiejski	32	31	20
	Kamień Krajeński	Miasto	50	34	21
	Sośno	Gmina wiejska	64	43	24
	Sępólno Krajeńskie	Miasto	164	41	24
	Sępólno Krajeńskie	Obszar wiejski	78	42	25
	Więcbork	Miasto	103	38	24
	Więcbork	Obszar wiejski	80	44	25
Toruń	Toruń	Gmina miejska	2503	59	30
Toruński	Chełmża	Gmina miejska	199	44	28
	Chełmża	Gmina wiejska	82	54	29
	Czernikowo	Gmina wiejska	140	48	28
	Lubicz	Gmina wiejska	300	56	28
	Obrowo	Gmina wiejska	269	54	29
	Wielka Nieszawka	Gmina wiejska	73	53	28
	Zławieś Wielka	Gmina wiejska	168	54	28
	Łubianka	Gmina wiejska	94	55	28
	Łysomice	Gmina wiejska	174	53	30



Powiat	Gmina	Typ gminy	Liczba zdających	Wynik średni (%)	Odchylenie standardowe (%)
Tucholski	Cekcyn	Gmina wiejska	86	47	27
	Gostycyn	Gmina wiejska	77	52	29
	Kęsowo	Gmina wiejska	62	45	26
	Lubiewo	Gmina wiejska	73	47	25
	Tuchola	Miasto	178	44	27
	Tuchola	Obszar wiejski	60	36	26
	Śliwice	Gmina wiejska	69	47	27
Wąbrzeski	Dębowa Łąka	Gmina wiejska	32	42	28
	Książki	Gmina wiejska	60	46	27
	Płużnica	Gmina wiejska	66	40	23
	Ryńsk	Gmina wiejska	67	42	27
	Wąbrzeźno	Gmina miejska	183	41	27
Włocławek	Włocławek	Gmina miejska	1135	53	29
Włocławski	Baruchowo	Gmina wiejska	42	45	23
	Boniewo	Gmina wiejska	34	42	23
	Brześć Kujawski	Obszar wiejski	31	46	25
	Brześć Kujawski	Miasto	75	46	27
	Chocień	Gmina wiejska	86	44	29
	Chodecz	Miasto	65	41	27
	Fabianki	Gmina wiejska	96	49	26
	Izbica Kujawska	Obszar wiejski	12	37	19
	Izbica Kujawska	Miasto	67	51	27
	Kowal	Gmina wiejska	30	57	28
	Kowal	Gmina miejska	59	40	23
	Lubanie	Gmina wiejska	44	61	28
	Lubień Kujawski	Miasto	40	37	25
	Lubień Kujawski	Obszar wiejski	27	46	26
	Lubraniec	Obszar wiejski	39	48	26
	Lubraniec	Miasto	62	43	28
	Włocławek	Gmina wiejska	102	44	27
	Świecki	Bukowiec	Gmina wiejska	86	49
Dragacz		Gmina wiejska	81	43	26
Drzycim		Gmina wiejska	67	52	28
Jeżewo		Gmina wiejska	91	50	28
Lniano		Gmina wiejska	52	38	23
Nowe		Miasto	103	44	27
Nowe		Obszar wiejski	19	51	24
Osie		Gmina wiejska	80	50	27
Pruszcz		Obszar wiejski	65	43	27
Pruszcz		Miasto	65	49	27
Warlubie		Gmina wiejska	106	44	27
Świecie		Miasto	401	46	27
Świecie		Obszar wiejski	78	37	23
Świekatowo		Gmina wiejska	40	45	28

Aneks do Sprawozdania z egzaminu gimnazjalnego w 2018 roku w województwie kujawsko-pomorskim

Powiat	Gmina	Typ gminy	Liczba zdających	Wynik średni (%)	Odchylenie standardowe (%)
Żniński	Barcin	Obszar wiejski	46	38	25
	Barcin	Miasto	148	44	24
	Gąsawa	Gmina wiejska	58	40	25
	Janowiec Wielkopolski	Obszar wiejski	45	34	21
	Janowiec Wielkopolski	Miasto	100	42	25
	Rogowo	Gmina wiejska	90	40	26
	Łabiszyn	Miasto	100	37	25
	Łabiszyn	Obszar wiejski	36	32	22
	Żnin	Miasto	263	42	27
	Żnin	Obszar wiejski	50	31	21

## Średnie wyniki egzaminu ósmoklasisty w 2023 roku w gminach województwa kujawsko-pomorskiego (zestawy standardowe)

## JĘZYK ANGIELSKI

Powiat	Gmina	Typ gminy	Liczba zdających	Wynik średni (%)	Odchylenie standardowe (%)
Aleksandrowski	Aleksandrów Kujawski	Gmina wiejska	95	53	30
	Aleksandrów Kujawski	Gmina miejska	223	60	28
	Bądkowo	Gmina wiejska	54	59	29
	Ciechocinek	Gmina miejska	119	66	30
	Koneck	Gmina wiejska	31	52	24
	Nieszawa	Gmina miejska	18	44	27
	Raciążek	Gmina wiejska	41	63	27
	Waganiec	Gmina wiejska	55	60	30
	Zakrzewo	Gmina wiejska	57	53	25
Brodnicki	Bartniczka	Gmina wiejska	50	50	25
	Bobrowo	Gmina wiejska	63	58	29
	Brodnica	Gmina miejska	464	64	29
	Brodnica	Gmina wiejska	89	65	28
	Brzozie	Gmina wiejska	56	62	26
	Górzno	Miasto	37	54	29
	Górzno	Obszar wiejski	31	39	25
	Jabłonowo Pomorskie	Obszar wiejski	20	52	29
	Jabłonowo Pomorskie	Miasto	68	55	27
	Osiek	Gmina wiejska	49	56	28
	Zbiczno	Gmina wiejska	80	59	27
	Świedziebnia	Gmina wiejska	71	54	29
Bydgoski	Białe Błota	Gmina wiejska	383	75	25
	Dobrcz	Gmina wiejska	159	61	30
	Dąbrowa Chełmińska	Gmina wiejska	103	60	27
	Koronowo	Miasto	192	60	29
	Koronowo	Obszar wiejski	124	55	29
	Nowa Wieś Wielka	Gmina wiejska	159	68	28
	Osielsko	Gmina wiejska	293	79	23
	Sicienko	Gmina wiejska	121	66	28
	Solec Kujawski	Miasto	234	65	28
Bydgoszcz	Bydgoszcz	Gmina miejska	3923	69	28
Chełmiński	Chełmno	Gmina miejska	267	62	29
	Chełmno	Gmina wiejska	73	50	29
	Kijewo Królewskie	Gmina wiejska	51	56	29
	Lisewo	Gmina wiejska	65	60	27
	Papowo Biskupie	Gmina wiejska	46	45	29
	Stolno	Gmina wiejska	39	57	29
	Unisław	Gmina wiejska	97	60	32

Aneks do Sprawozdania z egzaminu gimnazjalnego w 2018 roku w województwie kujawsko-pomorskim

Powiat	Gmina	Typ gminy	Liczba zdających	Wynik średni (%)	Odchylenie standardowe (%)
Golubsko-Dobrzyński	Ciechocin	Gmina wiejska	37	57	26
	Golub-Dobrzyń	Gmina wiejska	87	51	27
	Golub-Dobrzyń	Gmina miejska	218	56	29
	Kowalewo Pomorskie	Miasto	73	56	28
	Kowalewo Pomorskie	Obszar wiejski	60	51	26
	Radomin	Gmina wiejska	37	46	29
	Zbójno	Gmina wiejska	58	53	30
Grudziądz	Grudziądz	Gmina miejska	1192	60	29
Grudziądzki	Grudziądz	Gmina wiejska	152	59	29
	Gruta	Gmina wiejska	85	50	29
	Radzyń Chełmiński	Miasto	51	49	29
	Rogóźno	Gmina wiejska	39	49	32
	Łasin	Obszar wiejski	4	-	-
	Łasin	Miasto	41	51	25
	Świecie Nad Osą	Gmina wiejska	60	51	25
Inowrocławski	Dąbrowa Biskupia	Gmina wiejska	70	54	27
	Gniewkowo	Miasto	117	53	28
	Gniewkowo	Obszar wiejski	77	53	30
	Inowrocław	Gmina miejska	891	64	29
	Inowrocław	Gmina wiejska	113	54	30
	Janikowo	Miasto	111	58	29
	Janikowo	Obszar wiejski	47	56	30
	Kruszwica	Miasto	155	57	30
	Kruszwica	Obszar wiejski	103	57	27
	Pakość	Miasto	94	62	30
	Pakość	Obszar wiejski	17	61	23
	Rojewo	Gmina wiejska	54	55	29
	Złotniki Kujawskie	Gmina wiejska	134	56	30
Lipnowski	Bobrowniki	Gmina wiejska	43	58	30
	Chrostkowo	Gmina wiejska	25	46	28
	Dobrzyń Nad Wisłą	Miasto	44	48	28
	Dobrzyń Nad Wisłą	Obszar wiejski	44	51	29
	Kikół	Gmina wiejska	86	59	26
	Lipno	Gmina miejska	183	60	28
	Lipno	Gmina wiejska	103	56	29
	Skępe	Miasto	81	51	28
	Skępe	Obszar wiejski	13	67	28
	Tłuchowo	Gmina wiejska	63	49	29
	Wielgie	Gmina wiejska	76	45	29
Mogileński	Dąbrowa	Gmina wiejska	70	47	27
	Jeziora Wielkie	Gmina wiejska	39	62	25
	Mogilno	Obszar wiejski	122	53	27
	Mogilno	Miasto	208	59	29
	Strzelno	Obszar wiejski	21	51	35
	Strzelno	Miasto	113	49	29

Powiat	Gmina	Typ gminy	Liczba zdających	Wynik średni (%)	Odchylenie standardowe (%)
Nakielski	Kcynia	Miasto	74	55	32
	Kcynia	Obszar wiejski	83	53	29
	Mrocza	Obszar wiejski	24	63	26
	Mrocza	Miasto	69	55	26
	Nakło Nad Notecią	Miasto	295	59	29
	Nakło Nad Notecią	Obszar wiejski	179	56	29
	Sadki	Gmina wiejska	96	52	27
	Szubin	Obszar wiejski	155	57	28
	Szubin	Miasto	157	63	28
Radziejowski	Bytoń	Gmina wiejska	39	65	27
	Dobre	Gmina wiejska	57	64	25
	Osięciny	Gmina wiejska	61	54	29
	Piotrków Kujawski	Miasto	85	54	27
	Piotrków Kujawski	Obszar wiejski	19	38	22
	Radziejów	Gmina miejska	106	63	27
	Radziejów	Gmina wiejska	24	69	24
	Topólka	Gmina wiejska	55	56	30
Rypiński	Brzuze	Gmina wiejska	49	61	28
	Rogowo	Gmina wiejska	54	44	29
	Rypin	Gmina wiejska	84	53	27
	Rypin	Gmina miejska	245	58	29
	Skrwilno	Gmina wiejska	40	58	29
	Wąpielsk	Gmina wiejska	37	42	25
Sępoleński	Kamień Krajeński	Obszar wiejski	32	40	22
	Kamień Krajeński	Miasto	47	55	25
	Sośno	Gmina wiejska	64	54	27
	Sępólno Krajeńskie	Miasto	165	57	27
	Sępólno Krajeńskie	Obszar wiejski	78	47	29
	Więcbork	Miasto	105	54	31
	Więcbork	Obszar wiejski	78	55	29
Toruń	Toruń	Gmina miejska	2496	73	27
Toruński	Chełmża	Gmina miejska	199	62	29
	Chełmża	Gmina wiejska	82	68	26
	Czernikowo	Gmina wiejska	140	65	28
	Lubicz	Gmina wiejska	301	70	28
	Obrowo	Gmina wiejska	269	61	30
	Wielka Nieszawka	Gmina wiejska	73	66	29
	Zławieś Wielka	Gmina wiejska	167	64	29
	Łubianka	Gmina wiejska	94	57	27
	Łysomice	Gmina wiejska	174	70	26

Powiat	Gmina	Typ gminy	Liczba zdających	Wynik średni (%)	Odchylenie standardowe (%)
Tucholski	Cekcyn	Gmina wiejska	85	50	29
	Gostycyn	Gmina wiejska	78	55	27
	Kęsowo	Gmina wiejska	62	52	27
	Lubiewo	Gmina wiejska	72	49	28
	Tuchola	Miasto	178	54	29
	Tuchola	Obszar wiejski	60	53	27
	Śliwice	Gmina wiejska	71	49	30
Wąbrzeski	Dębowa Łąka	Gmina wiejska	32	46	30
	Książki	Gmina wiejska	40	52	30
	Płużnica	Gmina wiejska	66	49	28
	Ryńsk	Gmina wiejska	67	54	31
	Wąbrzeźno	Gmina miejska	181	52	30
Włocławek	Włocławek	Gmina miejska	1128	64	29
Włocławski	Baruchowo	Gmina wiejska	40	50	28
	Boniewo	Gmina wiejska	34	35	21
	Brześć Kujawski	Obszar wiejski	31	51	25
	Brześć Kujawski	Miasto	75	66	28
	Chocień	Gmina wiejska	86	56	29
	Chodecz	Miasto	67	49	30
	Fabianki	Gmina wiejska	95	60	29
	Izbica Kujawska	Obszar wiejski	12	29	15
	Izbica Kujawska	Miasto	64	60	25
	Kowal	Gmina wiejska	31	63	28
	Kowal	Gmina miejska	59	60	25
	Lubanie	Gmina wiejska	44	60	29
	Lubień Kujawski	Miasto	40	43	29
	Lubień Kujawski	Obszar wiejski	27	41	21
	Lubraniec	Obszar wiejski	39	53	26
	Lubraniec	Miasto	61	52	30
	Włocławek	Gmina wiejska	104	52	29
Świecki	Bukowiec	Gmina wiejska	85	57	26
	Dragacz	Gmina wiejska	81	51	28
	Drzycim	Gmina wiejska	67	56	28
	Jeżewo	Gmina wiejska	91	62	27
	Lniano	Gmina wiejska	52	47	26
	Nowe	Miasto	101	52	30
	Nowe	Obszar wiejski	19	49	22
	Osie	Gmina wiejska	80	64	25
	Pruszcz	Obszar wiejski	66	50	31
	Pruszcz	Miasto	65	65	29
	Warlubie	Gmina wiejska	104	54	27
	Świecie	Miasto	401	61	30
	Świecie	Obszar wiejski	78	54	27
	Świekatowo	Gmina wiejska	40	45	26

Powiat	Gmina	Typ gminy	Liczba zdających	Wynik średni (%)	Odchylenie standardowe (%)
Żniński	Barcin	Obszar wiejski	46	52	29
	Barcin	Miasto	146	57	29
	Gąsawa	Gmina wiejska	58	53	30
	Janowiec Wielkopolski	Obszar wiejski	45	33	20
	Janowiec Wielkopolski	Miasto	100	55	31
	Rogowo	Gmina wiejska	88	54	31
	Łabiszyn	Miasto	98	56	30
	Łabiszyn	Obszar wiejski	36	48	26
	Żnin	Miasto	259	62	29
	Żnin	Obszar wiejski	50	51	30

**Średnie wyniki egzaminu ósmoklasisty w 2023 roku w gminach województwa kujawsko-pomorskiego  
(zestawy standardowe)**

**JĘZYK NIEMIECKI**

Powiat	Gmina	Typ gminy	Liczba zdających	Wynik średni (%)	Odchylenie standardowe (%)
Aleksandrowski	Aleksandrów Kujawski	Gmina wiejska	-	-	-
	Aleksandrów Kujawski	Gmina miejska	-	-	-
	Bądkowo	Gmina wiejska	-	-	-
	Ciechocinek	Gmina miejska	-	-	-
	Koneck	Gmina wiejska	-	-	-
	Nieszawa	Gmina miejska	-	-	-
	Raciążek	Gmina wiejska	-	-	-
	Waganiec	Gmina wiejska	1	-	-
	Zakrzewo	Gmina wiejska	-	-	-
Brodnicki	Bartniczka	Gmina wiejska	-	-	-
	Bobrowo	Gmina wiejska	-	-	-
	Brodnica	Gmina miejska	1	-	-
	Brodnica	Gmina wiejska	1	-	-
	Brzozie	Gmina wiejska	-	-	-
	Górzno	Miasto	-	-	-
	Górzno	Obszar wiejski	-	-	-
	Jabłonowo Pomorskie	Obszar wiejski	-	-	-
	Jabłonowo Pomorskie	Miasto	-	-	-
	Osiek	Gmina wiejska	3	-	-
	Zbiczno	Gmina wiejska	-	-	-
	Świedziebnia	Gmina wiejska	-	-	-
	Bydgoski	Białe Błota	Gmina wiejska	6	67
Dobrcz		Gmina wiejska	-	-	-
Dąbrowa Chełmińska		Gmina wiejska	-	-	-
Koronowo		Miasto	9	31	15
Koronowo		Obszar wiejski	-	-	-
Nowa Wieś Wielka		Gmina wiejska	-	-	-
Osielsko		Gmina wiejska	2	-	-
Sicienko		Gmina wiejska	3	-	-
Solec Kujawski		Miasto	2	-	-
Bydgoszcz	Bydgoszcz	Gmina miejska	20	50	23
Chełmiński	Chełmno	Gmina miejska	-	-	-
	Chełmno	Gmina wiejska	-	-	-
	Kijewo Królewskie	Gmina wiejska	-	-	-
	Lisewo	Gmina wiejska	-	-	-
	Papowo Biskupie	Gmina wiejska	-	-	-
	Stolno	Gmina wiejska	-	-	-
	Unisław	Gmina wiejska	-	-	-



Powiat	Gmina	Typ gminy	Liczba zdających	Wynik średni (%)	Odchylenie standardowe (%)
Golubsko-Dobrzyński	Ciechocin	Gmina wiejska	-	-	-
	Golub-Dobrzyń	Gmina wiejska	-	-	-
	Golub-Dobrzyń	Gmina miejska	-	-	-
	Kowalewo Pomorskie	Miasto	-	-	-
	Kowalewo Pomorskie	Obszar wiejski	-	-	-
	Radomin	Gmina wiejska	-	-	-
	Zbójno	Gmina wiejska	-	-	-
Grudziądz	Grudziądz	Gmina miejska	9	43	26
Grudziądzki	Grudziądz	Gmina wiejska	-	-	-
	Gruta	Gmina wiejska	1	-	-
	Radzyń Chełmiński	Miasto	3	-	-
	Rogóźno	Gmina wiejska	-	-	-
	Łasin	Obszar wiejski	29	46	15
	Łasin	Miasto	15	50	20
	Świecie Nad Osą	Gmina wiejska	-	-	-
Inowrocławski	Dąbrowa Biskupia	Gmina wiejska	-	-	-
	Gniewkowo	Miasto	1	-	-
	Gniewkowo	Obszar wiejski	-	-	-
	Inowrocław	Gmina miejska	3	-	-
	Inowrocław	Gmina wiejska	-	-	-
	Janikowo	Miasto	-	-	-
	Janikowo	Obszar wiejski	-	-	-
	Kruszwica	Miasto	-	-	-
	Kruszwica	Obszar wiejski	-	-	-
	Pakość	Miasto	1	-	-
	Pakość	Obszar wiejski	-	-	-
	Rojewo	Gmina wiejska	1	-	-
	Złotniki Kujawskie	Gmina wiejska	-	-	-
Lipnowski	Bobrowniki	Gmina wiejska	-	-	-
	Chrostkowo	Gmina wiejska	-	-	-
	Dobrzyń Nad Wisłą	Miasto	-	-	-
	Dobrzyń Nad Wisłą	Obszar wiejski	-	-	-
	Kikół	Gmina wiejska	-	-	-
	Lipno	Gmina miejska	1	-	-
	Lipno	Gmina wiejska	-	-	-
	Skępe	Miasto	-	-	-
	Skępe	Obszar wiejski	-	-	-
	Tłuchowo	Gmina wiejska	1	-	-
	Wielgie	Gmina wiejska	-	-	-
Mogileński	Dąbrowa	Gmina wiejska	-	-	-
	Jeziora Wielkie	Gmina wiejska	-	-	-
	Mogilno	Obszar wiejski	-	-	-
	Mogilno	Miasto	1	-	-
	Strzelno	Obszar wiejski	-	-	-
	Strzelno	Miasto	2	-	-

Aneks do Sprawozdania z egzaminu gimnazjalnego w 2018 roku w województwie kujawsko-pomorskim

Powiat	Gmina	Typ gminy	Liczba zdających	Wynik średni (%)	Odchylenie standardowe (%)
Nakielski	Kcynia	Miasto	1	-	-
	Kcynia	Obszar wiejski	2	-	-
	Mrocza	Obszar wiejski	-	-	-
	Mrocza	Miasto	-	-	-
	Nakło Nad Notecią	Miasto	2	-	-
	Nakło Nad Notecią	Obszar wiejski	4	-	-
	Sadki	Gmina wiejska	-	-	-
	Szubin	Obszar wiejski	2	-	-
	Szubin	Miasto	1	-	-
Radziejowski	Bytoń	Gmina wiejska	-	-	-
	Dobre	Gmina wiejska	-	-	-
	Osięciny	Gmina wiejska	3	-	-
	Piotrków Kujawski	Miasto	-	-	-
	Piotrków Kujawski	Obszar wiejski	-	-	-
	Radziejów	Gmina miejska	-	-	-
	Radziejów	Gmina wiejska	-	-	-
	Topólka	Gmina wiejska	2	-	-
Rypiński	Brzuze	Gmina wiejska	-	-	-
	Rogowo	Gmina wiejska	-	-	-
	Rypin	Gmina wiejska	1	-	-
	Rypin	Gmina miejska	1	-	-
	Skrwilno	Gmina wiejska	-	-	-
	Wąpielsk	Gmina wiejska	-	-	-
Sępoleński	Kamień Krajeński	Obszar wiejski	-	-	-
	Kamień Krajeński	Miasto	3	-	-
	Sośno	Gmina wiejska	-	-	-
	Sępólno Krajeńskie	Miasto	-	-	-
	Sępólno Krajeńskie	Obszar wiejski	-	-	-
	Więcbork	Miasto	-	-	-
	Więcbork	Obszar wiejski	2	-	-
Toruń	Toruń	Gmina miejska	29	39	36
Toruński	Chełmża	Gmina miejska	-	-	-
	Chełmża	Gmina wiejska	-	-	-
	Czernikowo	Gmina wiejska	-	-	-
	Lubicz	Gmina wiejska	-	-	-
	Obrowo	Gmina wiejska	-	-	-
	Wielka Nieszawka	Gmina wiejska	-	-	-
	Zławieś Wielka	Gmina wiejska	1	-	-
	Łubianka	Gmina wiejska	-	-	-
	Łysomice	Gmina wiejska	-	-	-

Powiat	Gmina	Typ gminy	Liczba zdających	Wynik średni (%)	Odchylenie standardowe (%)
Tucholski	Cekcyn	Gmina wiejska	1	-	-
	Gostycyn	Gmina wiejska	-	-	-
	Kęsowo	Gmina wiejska	-	-	-
	Lubiewo	Gmina wiejska	1	-	-
	Tuchola	Miasto	-	-	-
	Tuchola	Obszar wiejski	-	-	-
	Śliwice	Gmina wiejska	-	-	-
Wąbrzeski	Dębowa Łąka	Gmina wiejska	-	-	-
	Książki	Gmina wiejska	20	39	18
	Płużnica	Gmina wiejska	-	-	-
	Ryńsk	Gmina wiejska	-	-	-
	Wąbrzeźno	Gmina miejska	2	-	-
Włocławek	Włocławek	Gmina miejska	9	64	28
Włocławski	Baruchowo	Gmina wiejska	2	-	-
	Boniewo	Gmina wiejska	-	-	-
	Brześć Kujawski	Obszar wiejski	-	-	-
	Brześć Kujawski	Miasto	-	-	-
	Chocień	Gmina wiejska	1	-	-
	Chodecz	Miasto	-	-	-
	Fabianki	Gmina wiejska	1	-	-
	Izbica Kujawska	Obszar wiejski	-	-	-
	Izbica Kujawska	Miasto	3	-	-
	Kowal	Gmina wiejska	-	-	-
	Kowal	Gmina miejska	-	-	-
	Lubanie	Gmina wiejska	-	-	-
	Lubień Kujawski	Miasto	-	-	-
	Lubień Kujawski	Obszar wiejski	-	-	-
	Lubraniec	Obszar wiejski	-	-	-
	Lubraniec	Miasto	2	-	-
	Włocławek	Gmina wiejska	-	-	-
	Świecki	Bukowiec	Gmina wiejska	1	-
Dragacz		Gmina wiejska	-	-	-
Drzycim		Gmina wiejska	-	-	-
Jeżewo		Gmina wiejska	-	-	-
Lniano		Gmina wiejska	-	-	-
Nowe		Miasto	2	-	-
Nowe		Obszar wiejski	-	-	-
Osie		Gmina wiejska	-	-	-
Pruszcz		Obszar wiejski	-	-	-
Pruszcz		Miasto	-	-	-
Warlubie		Gmina wiejska	2	-	-
Świecie		Miasto	2	-	-
Świecie		Obszar wiejski	-	-	-
Świekatowo		Gmina wiejska	-	-	-

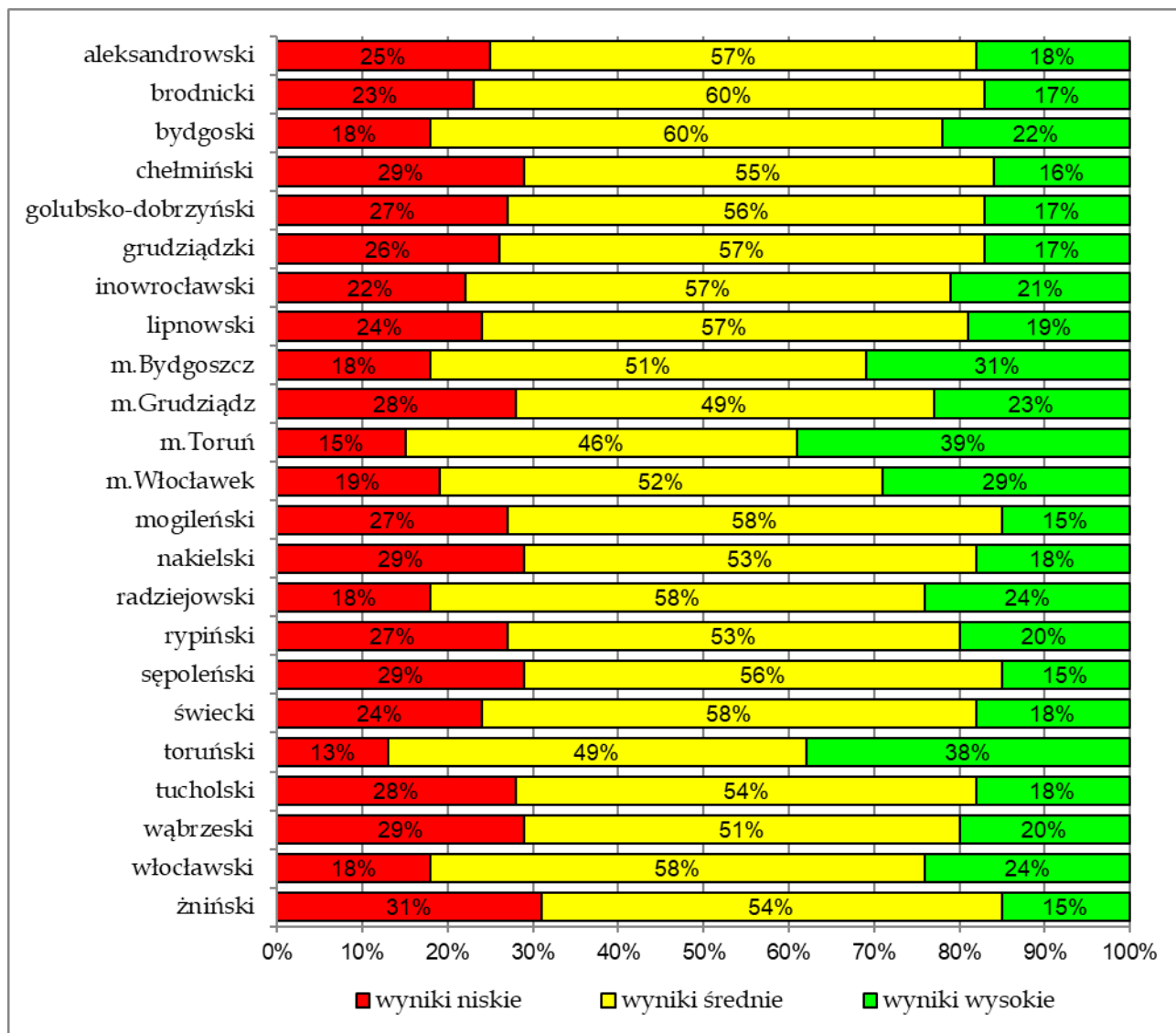
Aneks do Sprawozdania z egzaminu gimnazjalnego w 2018 roku w województwie kujawsko-pomorskim

Powiat	Gmina	Typ gminy	Liczba zdających	Wynik średni (%)	Odchylenie standardowe (%)
Żniński	Barcin	Obszar wiejski	-	-	-
	Barcin	Miasto	2	-	-
	Gąsawa	Gmina wiejska	-	-	-
	Janowiec Wielkopolski	Obszar wiejski	-	-	-
	Janowiec Wielkopolski	Miasto	-	-	-
	Rogowo	Gmina wiejska	2	-	-
	Łabiszyn	Miasto	3	-	-
	Łabiszyn	Obszar wiejski	-	-	-
	Żnin	Miasto	4	-	-
	Żnin	Obszar wiejski	-	-	-

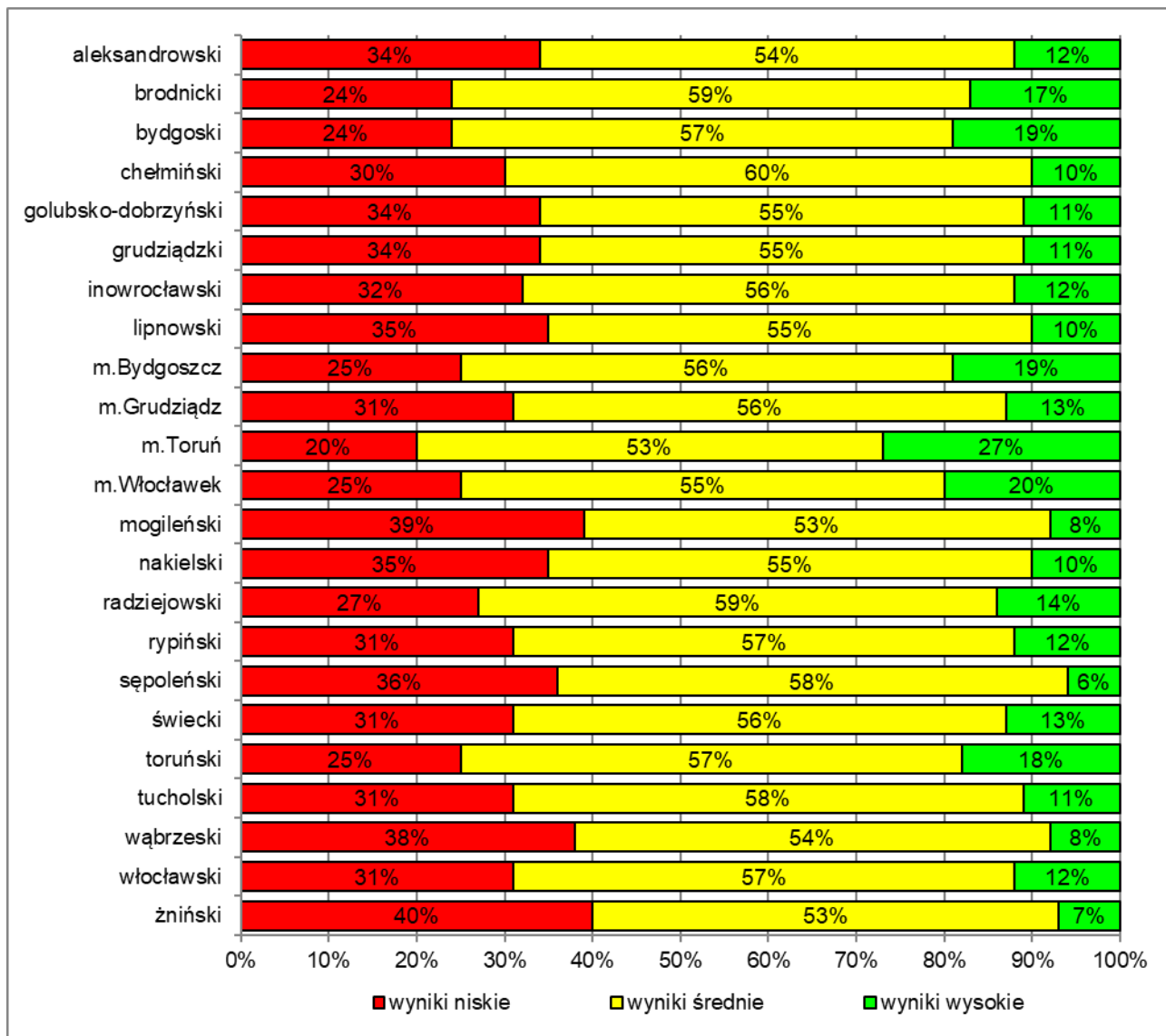
Uwaga!

Nie podano wyników gmin, w których do egzaminu przystępowało mniej niż 5 uczniów.

ROZKŁAD WYNIKÓW W STREFACH WYNIKÓW  
**NISKICH, ŚREDNICH, WYSOKICH**  
 dla zdających egzamin 8-klasisty z języka polskiego  
 w powiatach województwa kujawsko-pomorskiego



ROZKŁAD WYNIKÓW W STREFACH WYNIKÓW  
**NISKICH, ŚREDNICH, WYSOKICH**  
 dla zdających egzamin 8-klasisty z **matematyki**  
 w powiatach województwa kujawsko-pomorskiego



**ROZKŁAD WYNIKÓW W STREFACH WYNIKÓW  
NISKICH, ŚREDNICH, WYSOKICH**  
dla zdających egzamin 8-klasisty z **języka angielskiego**  
w powiatach województwa kujawsko-pomorskiego

